

## Рецензия

на рабочую программу дисциплины «Физическая культура»  
образовательный модуль «Футбол для всех»

Рабочая программа составлена Островским Д.А., учителем физической культуры МКОУ СОШ № 9.

Представленная на рецензию рабочая программа дисциплины «Физическая культура» образовательный модуль «Футбол для всех» включает разделы: общая характеристика учебного предмета «физическая культура» образовательный модуль «футбол для всех», цели изучения учебного предмета, место учебного предмета «физическая культура», место учебного модуля «Футбол», содержание учебного предмета «физическая культура», содержание модуля «Футбол», планируемые результаты освоения учебного предмета «физическая культура» образовательный модуль «Футбол», учебно-методическое и материально-техническое обеспечение.

В тематическом плане приводятся названия изучаемых разделов, тем и распределение времени на изучение каждого раздела с разбивкой на темы. Расписана характеристика основных видов деятельности. Тематическое содержание учебной дисциплины отвечает требованиям ФГОС ООО.

В рабочей программе учебной дисциплины «Физическая культура» образовательный модуль «Футбол для всех» указана примерная схема построения урока по модулю «Футбол», методика оценивания обучающихся, критерии оценивания обучающихся в области знаний по физической культуре, контрольно-тестовые упражнения,

Образовательные технологии обучения характеризуются не только общепринятыми формами, но и интерактивными формами, такими как учебные игры, подготовка, в том числе в подготовке к выполнению нормативов Всероссийского физкультурно-спортивного комплекса "Готов к труду и обороне" (ГТО).

Таким образом, рабочая программа учебной дисциплины полностью соответствует ФГОС ООО и может быть использована в учебном процессе МКОУ СОШ №9.

Руководитель районного  
методического объединения  
учителей физической культуры



О.А. Белоусова

МУНИЦИПАЛЬНОЕ КАЗЕННОЕ ОБЩЕОБРАЗОВАТЕЛЬНОЕ УЧРЕЖДЕНИЕ «СРЕДНЯЯ  
ОБЩЕОБРАЗОВАТЕЛЬНАЯ ШКОЛА № 9»  
ЛЕВОКУМСКОГО МУНИЦИПАЛЬНОГО ОКРУГА  
СТАВРОПОЛЬСКОГО КРАЯ

Рассмотрено:  
на заседании МО  
Протокол № 4  
от «06» 04 2022 год  
Руководитель МО  
Григорьев С. В. 1

Согласовано:  
Заместитель директора по УВР  
Дубровина /О.Н.Дубровина/

Утверждаю:  
Директор Школы  
Шиянова А.Н.Шиянова/  
«14» 04 2022 год



**Рабочая программа  
ПО УЧЕБНОМУ ПРЕДМЕТУ  
«ФИЗИЧЕСКАЯ КУЛЬТУРА»  
ОБРАЗОВАТЕЛЬНЫЙ МОДУЛЬ «ФУТБОЛ ДЛЯ ВСЕХ»**

**( 5-9 класс)**

**Составитель: Островский Д.А.  
учитель физической культуры  
первой квалификационной  
категории**

**2022-2023 учебный год**

Рабочая программа по физической культуре образовательный модуль «Футбол» на уровне основного общего образования составлена на основе Требований к результатам освоения основной образовательной программы основного общего образования, представленных в Федеральном государственном образовательном стандарте основного общего образования, а также на основе характеристики планируемых результатов духовно-нравственного развития, воспитания и социализации обучающихся, представленной в Примерной программе воспитания (одобрено решением ФУМО от 02.06.2020 г.)

Рабочая программа по дисциплине «Физическая культура» образовательный модуль «Футбол» для 5—9 классов представляет собой методически оформленную конкретизацию требований Федерального государственного образовательного стандарта основного общего среднего образования и раскрывает их реализацию через конкретное предметное содержание.

#### ОБЩАЯ ХАРАКТЕРИСТИКА УЧЕБНОГО ПРЕДМЕТА «ФИЗИЧЕСКАЯ КУЛЬТУРА» ОБРАЗОВАТЕЛЬНЫЙ МОДУЛЬ «ФУТБОЛ»

При создании рабочей программы учитывались потребности современного российского общества в физически крепком и дееспособном подрастающем поколении, способном активно включаться в разнообразные формы здорового образа жизни, умеющем использовать ценности физической культуры для самоопределения, саморазвития и самоактуализации. В рабочей программе нашли свои отражения объективно сложившиеся реалии современного социокультурного развития российского общества, условия деятельности образовательных организаций, возросшие требования родителей, учителей и методистов к совершенствованию содержания школьного образования, внедрению новых методик и технологий в учебно-воспитательный процесс.

В своей социально-ценностной ориентации рабочая программа сохраняет исторически сложившееся предназначение дисциплины «Физическая культура» в качестве средства подготовки учащихся к предстоящей жизнедеятельности, укрепления их здоровья, повышения функциональных и адаптивных возможностей систем организма, развития жизненно важных физических качеств. Программа обеспечивает преемственность с рабочей программой начального среднего общего образования, предусматривает возможность активной подготовки учащихся к выполнению нормативов «Президентских состязаний» и «Всероссийского физкультурно-спортивного комплекса ГТО». Социально-экономические потребности современного общества в здоровом, воспитанном и активном подрастающем поколении.

Учебный предмет «Физическая культура» является основным средством физического воспитания. Одно из главных мест в системе физического воспитания занимают спортивные игры, в том числе футбол. Футбол одна из старейших и

самых популярных спортивных командных игр в мире. Игра всегда привлекает детей, повышает их интерес к занятию и оказывает на организм всестороннее влияние.

Образовательный модуль «Футбол для всех» (далее – Модуль) создает максимально благоприятные условия для раскрытия и развития не только физических, но и духовных способностей ребенка, его самоопределения.

Командный характер игры «футбол» воспитывает чувство дружбы, товарищества, взаимопомощи; развивает такие ценные моральные качества, как чувство ответственности, уважение к партнерам и соперникам, дисциплинированность, активность. Каждый обучающийся может проявить свои личные качества: самостоятельность, инициативу, творчество. Вместе с тем игра требует подчинения личных стремлений интересам коллектива. В процессе игровой деятельности необходимо овладевать сложной техникой и тактикой, развивать физические качества, преодолевать усталость, боль, вырабатывать устойчивость к неблагоприятным условиям внешней среды, строго соблюдать бытовой и спортивный режим и т.д. Все это способствует воспитанию волевых черт характера: смелости, стойкости, решительности, выдержки, мужества.

Занятия футболом расширяют возможности эстетического воздействия на занимающихся, развивая у спортсменов стремление к физической красоте, к творческим проявлениям, к эстетически оправданному поведению. Сегодня красота футбола олицетворяется не только в демонстрации техники, в исполнительском мастерстве отдельных игроков, в эффективном завершении игровых эпизодов. Чувство прекрасного вызывает и сам процесс игры, его композиция, коллективизм и взаимодействия игроков.

Образовательный модуль «Футбол для всех» по учебному предмету «Физическая культура» для образовательных организаций, реализующих образовательные программы основного общего образования (далее – Модуль) разработан в соответствии с Федеральным законом от 29 декабря 2012 г. № 273-ФЗ «Об образовании в Российской Федерации», на основе федеральных государственных образовательных стандартов основного общего образования и с учетом примерных основных образовательных программ основного общего образования, Концепции преподавания учебного предмета «Физическая культура» в образовательных организациях Российской Федерации, реализующих основные общеобразовательные программы, утвержденной протоколом заседания коллегии Министерства просвещения Российской Федерации от 24 декабря 2018 г.

Модуль реализуется в соответствии с Федеральным законом Российской Федерации от 29 декабря 2012 г. № 273-ФЗ «Об образовании в Российской Федерации» (далее – Закон), который действует в интересах обучающихся образовательных организаций и утверждает:

– право образовательных организаций на самостоятельность в осуществлении образовательной деятельности и свободе в определении содержания образования, разработке и утверждении своих образовательных программ, выборе учебно-методического обеспечения, образовательных технологий по реализуемым ими образовательным программам (п. 1, п. 2, п.п. 6 п. 3 ст. 28 Закона);

– право педагогических работников на свободу выбора и использования педагогически обоснованных форм, средств, методов обучения и воспитания, а также право на творческую инициативу, разработку и применение авторских программ и методов обучения и воспитания в пределах реализуемой образовательной программы, отдельного учебного предмета, курса, дисциплины (модуля) (п.п.2 и 3 п. 3 ст. 47 Закона).

Содержание Модуля футбола сочетается со всеми базовыми видами спорта, входящими в учебный предмет «Физическая культура» в общеобразовательной организации (легкая атлетика, гимнастика, спортивные игры и т.д.), предполагая доступность освоения учебного материала всеми возрастными категориями обучающихся, независимо от уровня их физического развития и гендерных особенностей.

### ЦЕЛИ ИЗУЧЕНИЯ УЧЕБНОГО ПРЕДМЕТА «ФИЗИЧЕСКАЯ КУЛЬТУРА»

Общей целью школьного образования по физической культуре является формирование разносторонне физически развитой личности, способной активно использовать ценности физической культуры для укрепления и длительного сохранения собственного здоровья, оптимизации трудовой деятельности и организации активного отдыха. В рабочей программе для 5—9 классов данная цель конкретизируется и связывается с формированием устойчивых мотивов и потребностей школьников в бережном отношении к своему здоровью, целостном развитии физических, психических и нравственных качеств, творческом использовании ценностей физической культуры в организации здорового образа жизни, регулярных занятиях двигательной деятельностью и спортом.

Развивающая направленность рабочей программы определяется вектором развития физических качеств и функциональных возможностей организма занимающихся, являющихся основой укрепления их здоровья, повышения надёжности и активности адаптивных процессов. Существенным достижением данной ориентации является приобретение школьниками знаний и умений в организации самостоятельных форм занятий оздоровительной, спортивной и прикладно-ориентированной физической культурой, возможностью познания своих физических способностей и их целенаправленного развития.

Воспитывающее значение рабочей программы заключается в содействии активной социализации школьников на основе осмысления и понимания роли и значения мирового и российского олимпийского движения, приобщения к их культурным ценностям, истории и современному развитию. В число практических результатов данного направления входит формирование положительных навыков и умений в общении и взаимодействии со сверстниками и учителями физической культуры, организации совместной учебной и консультативной деятельности.

Цель модуля футбола – содействие всестороннему развитию личности посредством формирования физической культуры обучающихся с использованием средств футбола, формирования у подрастающего поколения потребности в ведении здорового образа жизни.

#### **Задачи модуля футбола:**

1. Формирование культуры движений, обогащение двигательного опыта физическими упражнениями с общеразвивающей и корригирующей направленностью, техническими действиями и приемами в футболе.

2. Приобщение обучающихся к здоровому образу жизни и гармонии тела средствами футбола.

3. Укрепление и сохранения здоровья, развитие основных физических качеств и повышение функциональных способностей организма.

4. Воспитание нравственных качеств, чувства товарищества и личной ответственности, сотрудничества в игровой и соревновательной деятельности в футболе.

Преимущество Модуля состоит в том, что используемые в процессе обучения технологии способствуют повышению общего уровня двигательной активности обучающихся;

содействуют укреплению опорно-двигательного аппарата и улучшению работы кровеносной и дыхательной систем организма;

решают комплекс основных задач физического воспитания на ступени основного общего образования;

создают оптимальные условия гармоничного развития личности, обеспечивая гибкость и вариативность содержания образовательной деятельности на всех ступенях образования в соответствии с индивидуальными особенностями и потребностям обучающихся;

совершенствуют интеграцию уроков физической культуры, внеурочной деятельности, системы дополнительного образования физкультурно-спортивной направленности и деятельности школьного спортивного клуба;

способствуют развитию основных физических качеств, игрового мышления обучающихся.

#### МЕСТО УЧЕБНОГО ПРЕДМЕТА «ФИЗИЧЕСКАЯ КУЛЬТУРА» В УЧЕБНОМ ПЛАНЕ

Общий объём часов, отведённых на изучение учебной дисциплины «Физическая культура» в основной школе составляет 510 часов (три часа в неделю в каждом классе). Модуль «Футбол» реализуется на уроках физической культуры в 5–9 классах на протяжении всего учебного периода по 1 часу в неделю (п. 10.20 СанПиН 2.4.2.2821-10) в объеме 170 часов (по 34 часа в каждом классе).

При подготовке рабочей программы учитывались личностные и метапредметные результаты, зафиксированные в Федеральном государственном образовательном стандарте основного общего образования и в «Универсальном кодификаторе элементов содержания и требований к результатам освоения основной образовательной программы основного общего образования».

#### **Место учебного модуля «Футбол» в учебном плане.**

Содержание Модуля расширяет и дополняет знания, полученные в результате освоения примерной рабочей программы учебного предмета «Физическая культура» для образовательных организаций, реализующих образовательные программы основного общего образования.

Педагог имеет возможность вариативно использовать учебный материал в разных частях урока по физической культуре с выбором различных элементов игры в футбол с учётом возраста и физической подготовленности обучающихся.

В целях усиления мотивационной составляющей учебного предмета, придания ей личностно значимого смысла, содержание рабочей программы представляется системой модулей, которые входят структурными компонентами в раздел «Физическое совершенствование».

Инвариантные модули включают в себя содержание базовых видов спорта: гимнастика, лёгкая атлетика, спортивные игры, футбол. Данные модули в своём предметном содержании ориентируются на всестороннюю физическую подготовленность учащихся, освоение ими технических действий и физических упражнений, содействующих обогащению двигательного опыта.

Вариативные модули объединены в рабочей программе модулем «Футбол». Основной содержательной направленностью вариативных модулей является подготовка учащихся к выполнению нормативных требований Всероссийского физкультурно-спортивного комплекса ГТО, активное вовлечение их в соревновательную деятельность.

## **Содержание учебного предмета физическая культура**

### **5 КЛАСС**

Знания о физической культуре. Физическая культура в основной школе: задачи, содержание и формы организации занятий. Система дополнительного обучения физической культуре; организация спортивной работы в общеобразовательной школе.

Физическая культура и здоровый образ жизни: характеристика основных форм занятий физической культурой, их связь с укреплением здоровья, организацией отдыха и досуга.

Исторические сведения об Олимпийских играх Древней Греции, характеристика их содержания и правил спортивной борьбы Расцвет и завершение истории Олимпийских игр древности.

Способы самостоятельной деятельности. Режим дня и его значение для учащихся школы, связь с умственной работоспособностью. Составление индивидуального режима дня; определение основных индивидуальных видов деятельности, их временных диапазонов и последовательности в выполнении.

Физическое развитие человека, его показатели и способы измерения. Осанка как показатель физического развития, правила предупреждения её нарушений в условиях учебной и бытовой деятельности Способы измерения и оценивания осанки. Составление комплексов физических упражнений с коррекционной направленностью и правил их самостоятельного проведения.

Проведение самостоятельных занятий физическими упражнениями на открытых площадках и в домашних условиях; подготовка мест занятий, выбор одежды и обуви; предупреждение травматизма.

Оценивание состояния организма в покое и после физической нагрузки в процессе самостоятельных занятий физической культуры и спортом.

Составление дневника физической культуры.

Физическое совершенствование. Физкультурно-оздоровительная деятельность. Роль и значение физкультурно-оздоровительной деятельности в здоровом образе жизни современного человека. Упражнения утренней зарядки и физкультминуток, дыхательной и зрительной гимнастики в процессе учебных занятий; закаливающие процедуры после занятий утренней зарядкой. Упражнения на развитие гибкости и подвижности суставов; развитие координации; формирование телосложения с использованием внешних отягощений.

Спортивно-оздоровительная деятельность. Роль и значение спортивно-оздоровительной деятельности в здоровом образе жизни современного человека.

Модуль «Гимнастика». Кувырки вперёд и назад в группировке; кувырки вперёд ноги «скрестно»; кувырки назад из стойки на лопатках (мальчики) Опорные прыжки через гимнастического козла ноги врозь (мальчики); опорные прыжки на гимнастического козла с последующим спрыгиванием (девочки).

Упражнения на низком гимнастическом бревне: передвижение ходьбой с поворотами кругом и на 90°, лёгкие подпрыгивания; подпрыгивания толчком двумя ногами; передвижение приставным шагом (девочки) Упражнения на гимнастической лестнице: перелезание приставным шагом правым и левым боком; лазанье разноимённым способом по диагонали и одноимённым способом вверх Расхождение на гимнастической скамейке правым и левым боком способом «удерживая за плечи». Модуль «Лёгкая атлетика». Бег на длинные дистанции с равномерной скоростью передвижения с высокого старта; бег на короткие дистанции с максимальной скоростью передвижения. Прыжки в длину с разбега способом «согнув ноги»; прыжки в высоту с прямого разбега.

Метание малого мяча с места в вертикальную неподвижную мишень; метание малого мяча на дальность с трёх шагов разбега.

Модуль «Спортивные игры». Баскетбол Передача мяча двумя руками от груди, на месте и в движении; ведение мяча на месте и в движении «по прямой», «по кругу» и «змейкой»; бросок мяча в корзину двумя руками от груди с места; ранее разученные технические действия с мячом.

Волейбол Прямая нижняя подача мяча; приём и передача мяча двумя руками снизу и сверху на месте и в движении; ранее разученные технические действия с мячом.

Футбол Удар по неподвижному мячу внутренней стороной стопы с небольшого разбега; остановка катящегося мяча способом «наступания»; ведение мяча «по прямой», «по кругу» и «змейкой»;

обводка мячом ориентиров (конусов). Совершенствование техники ранее разученных гимнастических и акробатических упражнений, упражнений лёгкой атлетики и зимних видов спорта, технических действий спортивных игр.

Модуль «Спорт». Физическая подготовка к выполнению нормативов комплекса ГТО с использованием средств базовой физической подготовки, видов спорта и оздоровительных систем физической культуры, национальных видов спорта, культурно-этнических игр.

6 КЛАСС



Знания о физической культуре. Возрождение Олимпийских игр и олимпийского движения в современном мире; роль Пьера де Кубертена в их становлении и развитии. Девиз, символика и ритуалы современных Олимпийских игр История организации и проведения первых Олимпийских игр современности; первые олимпийские чемпионы.

Способы самостоятельной деятельности. Ведение дневника физической культуры Физическая подготовка и её влияние на развитие систем организма, связь с укреплением здоровья; физическая подготовленность как результат физической подготовки.

Правила и способы самостоятельного развития физических качеств. Способы определения индивидуальной физической нагрузки. Правила проведения измерительных процедур по оценке физической подготовленности. Правила техники выполнения тестовых заданий и способы регистрации их результатов.

Правила и способы составления плана самостоятельных занятий физической подготовкой.

Физическое совершенствование. Физкультурно-оздоровительная деятельность. Правила самостоятельного закаливания организма с помощью воздушных и солнечных ванн, купания в естественных водоёмах. Правила техники безопасности и гигиены мест занятий физическими упражнениями.

Оздоровительные комплексы: упражнения для коррекции телосложения с использованием дополнительных отягощений; упражнения для профилактики нарушения зрения во время учебных занятий и работы за компьютером; упражнения для физкультпауз, направленных на поддержание оптимальной работоспособности мышц опорно-двигательного аппарата в режиме учебной деятельности.

Спортивно-оздоровительная деятельность.

Модуль «Гимнастика». Акробатическая комбинация из общеразвивающих и сложно координированных упражнений, стоек и кувырков, ранее разученных акробатических упражнений.

Комбинация из стилизованных общеразвивающих упражнений и сложно-координированных упражнений ритмической гимнастики, разнообразных движений руками и ногами с разной амплитудой и траекторией, танцевальными движениями из ранее разученных танцев (девочки).

Опорные прыжки через гимнастического козла с разбега способом «согнув ноги» (мальчики) и способом «ноги врозь» (девочки).

Гимнастические комбинации на низком гимнастическом бревне с использованием стилизованных общеразвивающих и сложно-координированных упражнений, передвижений шагом и лёгким бегом, поворотами с разнообразными движениями рук и ног, удержанием статических поз (девочки).

Упражнения на невысокой гимнастической перекладине: висы; упор ноги врозь; перемах вперёд и обратно (мальчики).

Лазанье по канату в три приёма (мальчики).

Модуль «Лёгкая атлетика» Старт с опорой на одну руку и последующим ускорением; спринтерский и гладкий равномерный бег по учебной дистанции; ранее разученные беговые упражнения.

Прыжковые упражнения: прыжок в высоту с разбега способом «перешагивание»; ранее разученные прыжковые упражнения в длину и высоту; напрыгивание и спрыгивание.

Метание малого (теннисного) мяча в подвижную (раскачивающуюся) мишень.

Модуль «Спортивные игры». Баскетбол Технические действия игрока без мяча: передвижение в стойке баскетболиста; прыжки вверх толчком одной ногой и приземлением на другую ногу; остановка двумя шагами и прыжком.

Упражнения с мячом: ранее разученные упражнения в ведении мяча в разных направлениях и по разной траектории, на передачу и броски мяча в корзину.

Правила игры и игровая деятельность по правилам с использованием разученных технических приёмов.

Волейбол. Приём и передача мяча двумя руками снизу в разные зоны площадки команды соперника. Правила игры и игровая деятельность по правилам с использованием разученных технических приёмов в подаче мяча, его приеме и передаче двумя руками снизу и сверху.

Футбол Удары по катящемуся мячу с разбега. Правила игры и игровая деятельность по правилам с использованием разученных технических приёмов в остановке и передаче мяча, его ведении и обводке.

Совершенствование техники ранее разученных гимнастических и акробатических упражнений, упражнений лёгкой атлетики и зимних видов спорта, технических действий спортивных игр.

Модуль «Спорт». Физическая подготовка к выполнению нормативов комплекса ГТО с использованием средств базовой физической подготовки, видов спорта и оздоровительных систем физической культуры, национальных видов спорта, культурно-этнических игр.

## 7 КЛАСС

Знания о физической культуре. Зарождение олимпийского движения в дореволюционной России; роль А Д Бутовского в развитии отечественной системы физического воспитания и спорта Олимпийское движение в СССР и современной России; характеристика основных этапов развития Выдающиеся советские и российские олимпийцы.

Влияние занятий физической культурой и спортом на воспитание положительных качеств личности современного человека.

Способы самостоятельной деятельности. Правила техники безопасности и гигиены мест занятий в процессе выполнения физических упражнений на открытых площадках. Ведение дневника по физической культуре.

Техническая подготовка и её значение для человека; основные правила технической подготовки. Двигательные действия как основа технической подготовки; понятие двигательного умения и двигательного навыка Способы оценивания техники двигательных действий и организация процедуры оценивания. Ошибки при разучивании техники выполнения двигательных действий, причины и способы их предупреждения при самостоятельных занятиях технической подготовкой.

Планирование самостоятельных занятий технической подготовкой на учебный год и учебную четверть. Составление плана учебного занятия по

самостоятельной технической подготовке. Способы оценивания оздоровительного эффекта занятий физической культурой с помощью «индекса Кетле», «ортостатической пробы», «функциональной пробы со стандартной нагрузкой».

**Физическое совершенствование.** Физкультурно-оздоровительная деятельность. Оздоровительные комплексы для самостоятельных занятий с добавлением ранее разученных упражнений: для коррекции телосложения и профилактики нарушения осанки; дыхательной и зрительной гимнастики в режиме учебного дня.

**Спортивно-оздоровительная деятельность.**

**Модуль «Гимнастика».** Акробатические комбинации из ранее разученных упражнений с добавлением упражнений ритмической гимнастики (девочки). Простейшие акробатические пирамиды в парах и тройках (девочки). Стойка на голове с опорой на руки; акробатическая комбинация из разученных упражнений в равновесии, стойках, кувырках (мальчики).

Комплекс упражнений степ-аэробики, включающий упражнения в ходьбе, прыжках, спрыгивании и запрыгивании с поворотами разведением рук и ног, выполняемых в среднем и высоком темпе (девочки).

Комбинация на гимнастическом бревне из ранее разученных упражнений с добавлением упражнений на статическое и динамическое равновесие (девочки). Комбинация на низкой гимнастической перекладине из ранее разученных упражнений в висах, упорах, переворотках (мальчики). Лазанье по канату в два приёма (мальчики).

**Модуль «Лёгкая атлетика».** Бег с преодолением препятствий способами «наступление» и «прыжковый бег»; эстафетный бег. Ранее освоенные беговые упражнения с увеличением скорости передвижения и продолжительности выполнения; прыжки с разбега в длину способом «согнув ноги» и в высоту способом «перешагивание».

Метание малого (теннисного) мяча по движущейся (катящейся) с разной скоростью мишени.

**Модуль «Спортивные игры».** Баскетбол. Передача и ловля мяча после отскока от пола; бросок в корзину двумя руками снизу и от груди после ведения Игровая деятельность по правилам с использованием ранее разученных технических приёмов без мяча и с мячом: ведение, приёмы и передачи, броски в корзину.

Волейбол. Верхняя прямая подача мяча в разные зоны площадки соперника; передача мяча через сетку двумя руками сверху и перевод мяча за голову Игровая деятельность по правилам с использованием ранее разученных технических приёмов.

Футбол. Средние и длинные передачи мяча по прямой и диагонали; тактические действия при выполнении углового удара и вбрасывании мяча из-за боковой линии. Игровая деятельность по правилам с использованием ранее разученных технических приёмов.

**Совершенствование техники ранее разученных гимнастических и акробатических упражнений, упражнений лёгкой атлетики и зимних видов спорта, технических действий спортивных игр.**

Модуль «Спорт». Физическая подготовка к выполнению нормативов комплекса ГТО с использованием средств базовой физической подготовки, видов спорта и оздоровительных систем физической культуры, национальных видов спорта, культурно-этнических игр.

#### 8 КЛАСС

Знания о физической культуре. Физическая культура в современном обществе: характеристика основных направлений и форм организации. Всестороннее и гармоничное физическое развитие. Адаптивная физическая культура, её история и социальная значимость.

Способы самостоятельной деятельности. Коррекция осанки и разработка индивидуальных планов занятий корригирующей гимнастикой. Коррекция избыточной массы тела и разработка индивидуальных планов занятий корригирующей гимнастикой.

Составление планов-конспектов для самостоятельных занятий спортивной подготовкой. Способы учёта индивидуальных особенностей при составлении планов самостоятельных тренировочных занятий.

Физическое совершенствование. Физкультурно-оздоровительная деятельность. Профилактика перенапряжения систем организма средствами оздоровительной физической культуры: упражнения мышечной релаксации и регулирования вегетативной нервной системы, профилактики общего утомления и остроты зрения.

Спортивно-оздоровительная деятельность.

Модуль «Гимнастика». Акробатическая комбинация из ранее освоенных упражнений силовой направленности, с увеличивающимся числом технических элементов в стойках, упорах, кувырках, прыжках (юноши).

Гимнастическая комбинация на гимнастическом бревне из ранее освоенных упражнений с увеличивающимся числом технических элементов в прыжках, поворотах и передвижениях (девушки). Гимнастическая комбинация на перекладине с включением ранее освоенных упражнений в упорах и висах (юноши). Гимнастическая комбинация на параллельных брусьях с включением упражнений в упоре на руках, кувырка вперёд и соскока (юноши). Вольные упражнения на базе ранее разученных акробатических упражнений и упражнений ритмической гимнастики (девушки).

Модуль «Лёгкая атлетика». Кроссовый бег; прыжок в длину с разбега способом «прогнувшись».

Правила проведения соревнований по сдаче норм комплекса ГТО. Самостоятельная подготовка к выполнению нормативных требований комплекса ГТО в беговых (бег на короткие и средние дистанции) и технических (прыжки и метание спортивного снаряда) дисциплинах лёгкой атлетики.

Модуль «Спортивные игры». Баскетбол. Повороты туловища в правую и левую стороны с удержанием мяча двумя руками; передача мяча одной рукой от плеча и снизу; бросок мяча двумя и одной рукой в прыжке. Игровая деятельность по правилам с использованием ранее разученных технических приёмов.

Волейбол. Прямой нападающий удар; индивидуальное блокирование мяча в прыжке с места; тактические действия в защите и нападении. Игровая

деятельность по правилам с использованием ранее разученных технических приёмов.

Футбол. Удар по мячу с разбега внутренней частью подъёма стопы; остановка мяча внутренней стороной стопы. Правила игры в мини-футбол; технические и тактические действия. Игровая деятельность по правилам мини-футбола с использованием ранее разученных технических приёмов (девушки). Игровая деятельность по правилам классического футбола с использованием ранее разученных технических приёмов (юноши).

Совершенствование техники ранее разученных гимнастических и акробатических упражнений, упражнений лёгкой атлетики, технических действий спортивных игр.

Модуль «Спорт». Физическая подготовка к выполнению нормативов комплекса ГТО с использованием средств базовой физической подготовки, видов спорта и оздоровительных систем физической культуры, национальных видов спорта, культурно-этнических игр.

#### 9 КЛАСС

Знания о физической культуре. Здоровье и здоровый образ жизни, вредные привычки и их пагубное влияние на здоровье человека. Туристские походы как форма организации здорового образа жизни. Профессионально-прикладная физическая культура.

Способы самостоятельной деятельности. Восстановительный массаж как средство оптимизации работоспособности, его правила и приёмы во время самостоятельных занятий физической подготовкой. Банные процедуры как средство укрепления здоровья. Измерение функциональных резервов организма. Оказание первой помощи на самостоятельных занятиях физическими упражнениями и во время активного отдыха.

Физическое совершенствование. Физкультурно-оздоровительная деятельность. Занятия физической культурой и режим питания. Упражнения для снижения избыточной массы тела. Оздоровительные, коррекционные и профилактические мероприятия в режиме двигательной активности старшеклассников.

Спортивно-оздоровительная деятельность.

Модуль «Гимнастика». Акробатическая комбинация с включением длинного кувырка с разбега и кувырка назад в упор, стоя ноги врозь (юноши). Гимнастическая комбинация на высокой перекладине, с включением элементов размахивания и соскока вперёд прогнувшись (юноши). Гимнастическая комбинация на параллельных брусьях, с включением двух кувырков вперёд с опорой на руки (юноши). Гимнастическая комбинация на гимнастическом бревне, с включением полушагата, стойки на колене с опорой на руки и отведением ноги назад (девушки). Черлидинг: композиция упражнений с построением пирамид, элементами степ-аэробики, акробатики и ритмической гимнастики (девушки).

Модуль «Лёгкая атлетика». Техническая подготовка в беговых и прыжковых упражнениях: бег на короткие и длинные дистанции; прыжки в длину способами «прогнувшись» и «согнув ноги»; прыжки в высоту способом «перешагивание» Техническая подготовка в метании спортивного снаряда с разбега на дальность.

Модуль «Спортивные игры». Баскетбол. Техническая подготовка в игровых действиях: ведение, передачи, приёмы и броски мяча на месте, в прыжке, после ведения.

Волейбол. Техническая подготовка в игровых действиях: подачи мяча в разные зоны площадки соперника; приёмы и передачи на месте и в движении; удары и блокировка.

Футбол. Техническая подготовка в игровых действиях: ведение, приёмы и передачи, остановки и удары по мячу с места и в движении.

Совершенствование техники ранее разученных гимнастических и акробатических упражнений, упражнений лёгкой атлетики и зимних видов спорта; технических действий спортивных игр.

Модуль «Спорт». Физическая подготовка к выполнению нормативов комплекса ГТО с использованием средств базовой физической подготовки, видов спорта и оздоровительных систем физической культуры, национальных видов спорта, культурно-этнических игр.

Программа вариативного модуля «Базовая физическая подготовка». Развитие силовых способностей. Комплексы общеразвивающих и локально воздействующих упражнений, отягощённых весом собственного тела и с использованием дополнительных средств (гантелей, эспандера, набивных мячей, штанги и т. п.). Комплексы упражнений на тренажёрных устройствах. Упражнения на гимнастических снарядах (брусьях, перекладинах, гимнастической стенке и т. п.). Броски набивного мяча двумя и одной рукой из положений стоя и сидя (вверх, вперёд, назад, в стороны, снизу и сбоку, от груди, из-за головы). Прыжковые упражнения с дополнительным отягощением (напрыгивание и спрыгивание, прыжки через скакалку, многоскоки, прыжки через препятствия и т. п.). Бег с дополнительным отягощением (в горку и с горки, на короткие дистанции, эстафеты). Передвижения в висе и упоре на руках. Лазанье (по канату, по гимнастической стенке с дополнительным отягощением). Переноска непредельных тяжестей (мальчики — сверстников способом на спине). Подвижные игры с силовой направленностью (импровизированный баскетбол с набивным мячом и т. п.).

Развитие скоростных способностей. Бег на месте в максимальном темпе (в упоре о гимнастическую стенку и без упора). Челночный бег. Бег по разметкам с максимальным темпом. Повторный бег с максимальной скоростью и максимальной частотой шагов (10—15 м). Бег с ускорениями из разных исходных положений. Бег с максимальной скоростью и собиранием малых предметов, лежащих на полу и на разной высоте.

Стартовые ускорения по дифференцированному сигналу. Метание малых мячей по движущимся мишеням (катящейся, раскачивающейся, летящей). Ловля теннисного мяча после отскока от пола, стены (правой и левой рукой). Передача теннисного мяча в парах правой (левой) рукой и попеременно. Ведение теннисного мяча ногами с ускорениями по прямой, по кругу, вокруг стоек. Прыжки через скакалку на месте и в движении с максимальной частотой прыжков. Преодоление полосы препятствий, включающей в себя: прыжки на разную высоту и длину, по разметкам; бег с максимальной скоростью в разных направлениях и с преодолением опор различной высоты и ширины, повороты, обегание различных

предметов (легкоатлетических стоек, мячей, лежащих на полу или подвешенных на высоте). Эстафеты и подвижные игры со скоростной направленностью. Технические действия из базовых видов спорта, выполняемые с максимальной скоростью движений.

Развитие координации движений. Метание малых и больших мячей в мишень (неподвижную и двигающуюся). Передвижения по возвышенной и наклонной, ограниченной по ширине опоре (без предмета и с предметом на голове). Упражнения в статическом равновесии. Упражнения в воспроизведении пространственной точности движений руками, ногами, туловищем. Упражнение на точность дифференцирования мышечных усилий. Подвижные и спортивные игры.

Развитие гибкости. Комплексы общеразвивающих упражнений (активных и пассивных), выполняемых с большой амплитудой движений. Упражнения на растяжение и расслабление мышц. Специальные упражнения для развития подвижности суставов (полушпагат, шпагат).

Упражнения культурно-этнической направленности. Сюжетно-образные и обрядовые игры. Технические действия национальных видов спорта.

Специальная физическая подготовка.

Модуль «Гимнастика». Развитие гибкости. Наклоны туловища вперёд, назад, в стороны с возрастающей амплитудой движений в положении стоя, сидя, сидя ноги в стороны. Упражнения с гимнастической палкой (укороченной скакалкой) для развития подвижности плечевого сустава (выкруты). Комплексы общеразвивающих упражнений с повышенной амплитудой для плечевых, локтевых, тазобедренных и коленных суставов, для развития подвижности позвоночного столба. Комплексы активных и пассивных упражнений с большой амплитудой движений. Упражнения для развития подвижности суставов (полушпагат, шпагат, складка, мост).

Развитие координации движений. Прохождение усложнённой полосы препятствий, включающей быстрые кувырки (вперёд, назад), кувырки по наклонной плоскости, преодоление препятствий прыжком с опорой на руку, безопорным прыжком, быстрым лазаньем. Броски теннисного мяча правой и левой рукой в подвижную и неподвижную мишень, с места и с разбега. Касание правой и левой ногой мишеней, подвешенных на разной высоте, с места и с разбега. Разнообразные прыжки через гимнастическую скакалку на месте и с продвижением. Прыжки на точность отталкивания и приземления.

Развитие силовых способностей. Подтягивание в висе и отжимание в упоре. Передвижения в висе и упоре на руках на перекладине (мальчики), подтягивание в висе стоя (лёжа) на низкой перекладине (девочки); отжимания в упоре лёжа с изменяющейся высотой опоры для рук и ног; отжимание в упоре на низких брусьях; поднимание ног в висе на гимнастической стенке до посильной высоты; из положения лёжа на гимнастическом козле (ноги зафиксированы) сгибание туловища с различной амплитудой движений (на животе и на спине); комплексы упражнений с гантелями с индивидуально подобранной массой (движения руками, повороты на месте, наклоны, подскоки со взмахом рук); метание набивного мяча из различных исходных положений; комплексы упражнений избирательного воздействия на отдельные мышечные группы (с увеличивающимся темпом

движений без потери качества выполнения); элементы атлетической гимнастики (по типу «подкачки»); приседания на одной ноге «пистолетом» с опорой на руку для сохранения равновесия).

Развитие выносливости. Упражнения с неопредельными отягощениями, выполняемые в режиме умеренной интенсивности в сочетании с напряжением мышц и фиксацией положений тела. Повторное выполнение гимнастических упражнений с уменьшающимся интервалом отдыха (по типу «круговой тренировки»). Комплексы упражнений с отягощением, выполняемые в режиме непрерывного и интервального методов.

Модуль «Лёгкая атлетика» Развитие выносливости. Бег с максимальной скоростью в режиме повторно-интервального метода Бег по пересеченной местности (кроссовый бег).

Гладкий бег с равномерной скоростью в разных зонах интенсивности. Повторный бег с препятствиями в максимальном темпе. Равномерный повторный бег с финальным ускорением (на разные дистанции). Равномерный бег с дополнительным отягощением в режиме «до отказа».

Развитие силовых способностей. Специальные прыжковые упражнения с дополнительным отягощением. Прыжки вверх с доставанием подвешенных предметов. Прыжки в полуприседе (на месте, с продвижением в разные стороны). Запрыгивание с последующим спрыгиванием. Прыжки в глубину по методу ударной тренировки. Прыжки в высоту с продвижением и изменением направлений, поворотами вправо и влево, на правой, левой ноге и поочередно. Бег с препятствиями. Бег в горку, с дополнительным отягощением и без него. Комплексы упражнений с набивными мячами Упражнения с локальным отягощением на мышечные группы. Комплексы силовых упражнений по методу круговой тренировки.

Развитие скоростных способностей. Бег на месте с максимальной скоростью и темпом с опорой на руки и без опоры. Максимальный бег в горку и с горки. Повторный бег на короткие дистанции с максимальной скоростью (по прямой, на повороте и со старта). Бег с максимальной скоростью «с ходу». Прыжки через скакалку в максимальном темпе. Ускорение, переходящее в многоскоки, и многоскоки, переходящие в бег с ускорением Подвижные и спортивные игры, эстафеты.

Развитие координации движений. Специализированные комплексы упражнений на развитие координации (разрабатываются на основе учебного материала модулей «Гимнастика» и «Спортивные игры»).

Модуль «Спортивные игры». Баскетбол. Развитие скоростных способностей. Ходьба и бег в различных направлениях с максимальной скоростью с внезапными остановками и выполнением различных заданий (например, прыжки вверх, назад, вправо, влево, приседания). Ускорения с изменением направления движения. Бег с максимальной частотой (темпом) шагов с опорой на руки и без опоры. Выпрыгивание вверх с доставанием ориентиров левой (правой) рукой. Челночный бег (чередование прохождения заданных отрезков дистанции лицом и спиной вперёд). Бег с максимальной скоростью с предварительным выполнением многоскоков. Передвижения с ускорениями и максимальной скоростью



приставными шагами левым и правым боком. Ведение баскетбольного мяча с ускорением и максимальной скоростью. Прыжки вверх на обеих ногах и одной ноге с места и с разбега. Прыжки с поворотами на точность приземления. Передача мяча двумя руками от груди в максимальном темпе при встречном беге в колоннах. Кувырки вперёд, назад, боком с последующим рывком на 3—5 м. Подвижные и спортивные игры, эстафеты.

Развитие силовых способностей. Комплексы упражнений с дополнительным отягощением на основные мышечные группы. Ходьба и прыжки в глубоком приседе. Прыжки на одной ноге и обеих ногах с продвижением вперед, по кругу, «змейкой», на месте с поворотом на 180° и 360°. Прыжки через скакалку в максимальном темпе на месте и с передвижением (с дополнительным отягощением и без него). Напрыгивание и спрыгивание с последующим ускорением. Многоскоки с последующим ускорением и ускорения с последующим выполнением многоскоков. Броски набивного мяча из различных исходных положений, с различной траекторией полёта одной рукой и обеими руками, стоя, сидя, в полуприседе.

Развитие выносливости. Повторный бег с максимальной скоростью с уменьшающимся интервалом отдыха. Гладкий бег по методу непрерывно-интервального упражнения. Гладкий бег в режиме большой и умеренной интенсивности. Игра в баскетбол с увеличивающимся объёмом времени игры.

Развитие координации движений. Броски баскетбольного мяча по неподвижной и подвижной мишени. Акробатические упражнения (двойные и тройные кувырки вперёд и назад). Бег с «тенью» (повторение движений партнёра). Бег по гимнастической скамейке, по гимнастическому бревну разной высоты. Прыжки по разметкам с изменяющейся амплитудой движений. Броски малого мяча в стену одной (обеими) руками с последующей его ловлей (обеими руками и одной рукой) после отскока от стены (от пола). Ведение мяча с изменяющейся по команде скоростью и направлением передвижения.

Футбол. Развитие скоростных способностей. Старты из различных положений с последующим ускорением. Бег с максимальной скоростью по прямой, с остановками (по свистку, хлопку, заданному сигналу), с ускорениями, «рывками», изменением направления передвижения. Бег в максимальном темпе. Бег и ходьба спиной вперёд с изменением темпа и направления движения (по прямой, по кругу и «змейкой»). Бег с максимальной скоростью с поворотами на 180° и 360°. Прыжки через скакалку в максимальном темпе. Прыжки по разметкам на правой (левой) ноге, между стоек, спиной вперёд. Прыжки вверх на обеих ногах и одной ноге с продвижением вперёд. Удары по мячу в стенку в максимальном темпе. Ведение мяча с остановками и ускорениями, «дриблинг» мяча с изменением направления движения. Кувырки вперёд, назад, боком с последующим рывком. Подвижные и спортивные игры, эстафеты.

Развитие силовых способностей. Комплексы упражнений с дополнительным отягощением на основные мышечные группы. Многоскоки через препятствия. Спрыгивание с возвышенной опоры с последующим ускорением, прыжком в длину и в высоту. Прыжки на обеих ногах с дополнительным отягощением (вперёд, назад, в приседе, с продвижением вперёд).

Развитие выносливости. Равномерный бег на средние и длинные дистанции. Повторные ускорения с уменьшающимся интервалом отдыха. Повторный бег на короткие дистанции с максимальной скоростью и уменьшающимся интервалом отдыха. Гладкий бег в режиме непрерывно-интервального метода.

## **СОДЕРЖАНИЕ МОДУЛЯ «ФУТБОЛ ДЛЯ ВСЕХ»**

### **РАЗДЕЛ 1. ЗНАНИЯ О ФУТБОЛЕ**

Техника безопасности во время занятий футболом. Правила игры в футбол. Физическая культура и спорт в России. Развитие футбола в России и за рубежом.

Строение и функции организма человека. Влияние физических упражнений на организм занимающихся. Гигиенические знания и навыки. Закаливание. Режим и питание спортсмена.

Врачебный контроль и самоконтроль. Оказание первой медицинской помощи.

Комплексы упражнений для развития основных физических качеств футболиста.

Понятие о спортивной этике и взаимоотношениях между обучающимися. Игровые амплуа в футболе. Подбор общеразвивающих упражнений для разминки футболистов различных амплуа.

### **РАЗДЕЛ 2. СПОСОБЫ ФИЗКУЛЬТУРНОЙ ДЕЯТЕЛЬНОСТИ**

Подготовка места занятий, выбор одежды и обуви для занятий футболом в зависимости от места проведения занятий. Организация и проведение соревнований по футболу для обучающихся младшего возраста во время активного отдыха и каникул.

Оценка техники осваиваемых специальных упражнений с футбольным мячом, способы выявления и устранения ошибок в технике выполнения упражнений. Тестирование уровня физической подготовленности в футболе.

### **РАЗДЕЛ 3. ФИЗИЧЕСКОЕ СОВЕРШЕНСТВОВАНИЕ**

#### ***Общеразвивающие физические упражнения***

Комплексы подготовительных и специальных упражнений, формирующих двигательные умения и навыки футболиста.

#### ***Спортивно-оздоровительная деятельность***

*Технические действия в игре.*

*Техника передвижения:* бег обычный, спиной вперед, скрестным и приставным шагом, по прямой, дугами, с изменением направления и скорости.

*Прыжки:* вверх, вверх – вперед, вверх – назад, вверх – вправо, вверх – влево, толчком двумя ногами с места и толчком одной и двумя ногами с разбега. Для вратарей – прыжки в сторону с падением «перекатом». Повороты переступанием, прыжком, на одной ноге; в стороны и назад; на месте и в движении. Остановка во время бега выпадом и прыжком.

*Удары по мячу ногой:* внутренней стороной стопы, внутренней и средней частью подъёма, по неподвижному и катящемуся (навстречу, от игрока, справа и слева) мячу; по прыгающему и летящему мячу внутренней стороной стопы и средней частью подъёма; внешней частью подъёма; после остановки, рывков, ведения, обманных движений, посылая мяч низом и верхом на короткое среднее расстояние.

*Удары на точность:* в определенную цель на поле, в ворота, в ноги партнеру, на ход двигающемуся партнеру.

*Остановка мяча:* подошвой и внутренней стороной стопы катящегося и опускающегося мяча – на месте, в движении вперед и назад; внутренней стороной стопы, бедром и грудью летящего навстречу мяча; с переводом в стороны, подготавливая мяч для последующих действий и закрывая его туловищем от соперника.

*Ведение мяча:* внутренней частью подъёма, внешней частью подъёма; правой, левой ногой и поочередно по прямой и кругу, а также меняя направление движения, между стоек и движущимися партнёрами; изменяя скорость, выполняя ускорения и рывки, не теряя контроль над мячом.

*Обманные движения (финты):* «уход» выпадом (при атаке противника спереди умение показать туловищем движение в сторону и уйти с мячом в другую); «остановкой» мяча ногой (после замедления бега и ложной попытки остановки мяча выполняется рывок с мячом); «ударом» по мячу ногой (имитируя удар, уход от соперника вправо или влево).

*Отбор мяча:* при единоборстве с соперником, находящимся на месте, движущимся навстречу или сбоку, применяя выбивание мяча ногой в выпаде.

*Вбрасывание мяча:* из-за боковой линии; с места из положения ноги вместе и шага; на точность: в ноги или на ход партнеру.

*Техника игры вратаря:* основная стойка вратаря. Передвижение в воротах без мяча в сторону скрестным, приставным шагом и скачками.

*Ловля:* летящего навстречу и несколько в сторону от вратаря мяча на высоте груди и живота без прыжка и в прыжке; катящего и низко летящего навстречу и несколько в сторону мяча без падения и с падением; высоко летящего навстречу и в сторону мяча без прыжка и в прыжке с места и с разбега; летящего в сторону на уровне живота, груди мяча с падением перекатом.

Быстрый подъём с мячом на ноги после падения. Отбивание мяча одной или двумя руками без прыжка и в прыжке; с места и разбега. Выбивание мяча ногой: с земли (по неподвижному мячу) и с рук (с воздуха по выпущенному из рук и подброшенному перед собой мячу) на точность.

*Тактические действия в нападении.*

*Индивидуальные действия без мяча.* Выбор месторасположения на футбольном поле.

*Индивидуальные действия с мячом.* Способы остановки в зависимости от направления, траектории и скорости мяча. Определение игровой ситуации, целесообразной для использования ведения мяча, выбор способа и направления ведения. Применение различных видов обводки (с изменением скорости

направления движения с мячом, изученные финты) в зависимости от игровой ситуации.

*Групповые действия.* Взаимодействие двух и более игроков. Передача в ноги партнеру, на свободное место, на удар; короткую или среднюю передачи, низом или верхом. Комбинация «игра в стенку». Игровые комбинации при стандартных положениях: начале игры, угловом, штрафном и свободных ударах, вбрасывание мяча (не менее одной по каждой группе).

*Тактика защиты.*

*Индивидуальные действия.* Выбор позиции по отношению «опекаемого» игрока и противодействие получению им мяча. Выбор момента и способа действия (удар или остановка) для перехвата мяча.

*Групповые действия.* Противодействие комбинации «стенка». Взаимодействие игроков при розыгрыше противником «стандартных» комбинаций.

*Тактика вратаря.* Выбор правильной позиции в воротах при различных ударах в зависимости от «угла удара». Розыгрыш мяча от своих ворот; вести мяч в игру (после ловли) открывшемуся партнеру, занимать правильную позицию при угловом, штрафном и свободном ударах вблизи своих ворот.

**Планируемые результаты освоения учебного предмета «Физическая культура» образовательный модуль «Футбол»**

## **ЛИЧНОСТНЫЕ, МЕТАПРЕДМЕТНЫЕ И ПРЕДМЕТНЫЕ РЕЗУЛЬТАТЫ ОСВОЕНИЯ МОДУЛЯ**

В соответствии с требованиями к результатам освоения основной образовательной программы основного общего образования, Федерального государственного образовательного стандарта основного общего образования (Приказ Министерства образования и науки Российской Федерации от 6 октября 2009 г. № 373) Модуль «Футбол для всех», направлен на достижение обучающимися личностных, метапредметных и предметных результатов по физической культуре.

**Личностные результаты освоения модуля** отражаются в индивидуальных качественных свойствах обучающихся, которые приобретаются в процессе освоения Модуля. Эти качественные свойства проявляются, прежде всего, в положительном отношении обучающихся к занятиям двигательной (физкультурной) деятельностью, накоплению необходимых знаний, а также в умении использовать ценности физической культуры для удовлетворения индивидуальных интересов и потребностей, достижения личностно значимых результатов в физическом совершенстве.

**Личностные результаты:**

- готовность и способность обучающихся к саморазвитию и самообразованию;
- развитие доброжелательности и эмоционально-нравственной отзывчивости, понимания во время игры в футбол;
- развитие навыков сотрудничества со сверстниками и взрослыми в разных игровых ситуациях, умение не создавать конфликты и находить выходы из спорных ситуаций во время игры в футбол;

- развитие самостоятельности и личной ответственности за свои поступки на основе представлений о нравственных нормах, социальной справедливости и свободе;
- формирование эстетических потребностей, ценностей и чувств;
- формирование установки на безопасный, здоровый образ жизни.

**Метапредметные результаты освоения модуля** характеризуют уровень сформированности качественных универсальных способностей обучающихся, проявляющихся в активном применении знаний и умений в игровой деятельности. Приобретенные на базе освоения содержания Модуля, в единстве с освоением программного материала других образовательных дисциплин, универсальные способности потребуются как в рамках образовательной деятельности (умение учиться), так и в повседневной жизни обучающихся.

**Метапредметные результаты:**

- овладение способностью принимать и сохранять цели и задачи учебной деятельности, поиска средств её осуществления с использованием игры в футбол;
- формирование умения планировать, контролировать и оценивать учебные действия в соответствии с правилами и условиями игры в футбол; определять наиболее эффективные способы достижения игрового результата;
- владение двигательными действиями и физическими упражнениями футбола и активное их использование в самостоятельно организованной физкультурно-оздоровительной и спортивно-оздоровительной деятельности;
- овладение способностью использовать знаки, символы, схемы в игровой и соревновательной деятельности по футболу;
- аргументирование своей позиции и координирование ее с позициями партнеров в сотрудничестве при выработке общего решения в совместной деятельности.

**Предметные результаты освоения модуля** характеризуют опыт обучающихся в творческой двигательной деятельности, который приобретается и закрепляется в процессе освоения Модуля и проявляется в знаниях и способах двигательной деятельности, умении творчески их применять при решении практических задач, связанных с организацией и проведением самостоятельных занятий футболом.

**Предметные результаты:**

- формирование первоначальных представлений о развитии футбола, олимпийского движения, истории возникновения и развития игры в России и мире;
- владение различными приемами владения мячом;
- применение тактических и стратегических приемов организации игры в футбол в быстро меняющейся игровой обстановке;
- применение различных приемов владения мячом и специальными упражнениями футбола, активное их использование в самостоятельно организованной физкультурно-оздоровительной и спортивно-оздоровительной деятельности;
- овладение основными техническими и тактическими элементами футбола и применение их в игре в групповых и командных действиях в нападении и защите;

- организация соревнований по футболу для обучающихся младшего школьного возраста;
- овладение умениями самостоятельно организовывать здоровьесберегающую жизнедеятельность (режим дня, утренняя зарядка, оздоровительные мероприятия, подвижные игры на основе игры в футбол и т.д.);
- формирование навыка систематического наблюдения за своим физическим состоянием, величиной физических нагрузок, данными мониторинга здоровья (рост, масса тела и др.), показателями развития основных физических качеств (силы, быстроты, выносливости, координации, гибкости).

## Тематическое планирование с определением основных видов учебной деятельности

**5-7классов.**

№ п-п	Тема урока, раздела	Характеристика основных видов деятельности
<b>Раздел 1. Основы знаний</b>		
<b>1.</b>	<b>История физической культуры(3часа)</b>	
	<p>Олимпийские игры древности.</p> <p>Возрождение Олимпийских игр и олимпийского движения.</p> <p>История зарождения олимпийского движения в России. Олимпийское движение в России (СССР). Выдающиеся достижения отечественных спортсменов на Олимпийских играх.</p>	<p><b>Определять</b> основные направления развития физической культуры в обществе, раскрывать целевое предназначение каждого из них.</p> <p><b>Объяснять</b> причины включения упражнений из базовых видов спорта в школьную программу по физической культуре.</p>
<b>2</b>	<b>Физическая культура (основные понятия). (2 часа)</b>	
	<p>Физическое развитие человека.</p> <p>Физическая подготовка и ее связь с укреплением здоровья, развитием физических качеств.</p>	<p><b>Раскрывать</b> понятия всестороннего и гармоничного развития личности, спортивной подготовки, здорового образа жизни. <b>Определять</b> назначение физкультурно-оздоровительных занятий, их роль и значение в режиме дня. Использовать правила подбора и составления комплексов физических упражнений для физкультурно-</p>

		оздоровительных занятий
	<b>Раздел 2. Двигательные умения и навыки</b>	
	<b>Легкая атлетика (14 час)</b>	
	<p>-Беговые упражнения:</p> <p>- бег на короткие дистанции: от 10 до 15 м;</p> <p>- ускорение с высокого старта; бег с ускорением от 30 до 40 м; скоростной бег до 40 м; на результат 60 м;- высокий старт;</p> <p>- бег в равномерном темпе от 10 до 12 минут;</p> <p>- кроссовый бег; бег на 1000м.</p> <p>- варианты челночного бега 3x10 м.</p> <p>Прыжковые упражнения:(3часа)</p> <p>- прыжок в длину с 7-9 шагов разбега способом «согнув ноги»;</p> <p>- прыжок в высоту с 3-5 шагов разбега способом «перешагивание».</p> <p>Метание малого мяча:(3часа)</p> <p>- метание теннисного мяча с места на дальность отскока от стены;</p> <p>- метание малого мяча на заданное расстояние; на дальность;</p> <p>- метание малого мяча в вертикальную неподвижную мишень;</p>	<p>Изучают историю легкой атлетики и запоминают имена выдающихся отечественных спортсменов. Описывают технику выполнения беговых упражнений, осваивают её самостоятельно, выявляют и устраняют ошибки в процессе освоения.</p> <p>Применяют беговые упражнения для развития соответствующих физических качеств, выбирают индивидуальный режим физической нагрузки, контролируют её по частоте сердечных сокращений.</p> <p>Взаимодействуют со сверстниками в процессе совместного освоения беговых упражнений, соблюдают правила безопасности.</p> <p>Описывают технику выполнения беговых упражнений, осваивают её самостоятельно, выявляют и устраняют характерные ошибки в процессе освоения.</p> <p>Применяют беговые упражнения для развития соответствующих физических качеств, выбирают индивидуальный режим физической нагрузки, контролируют её по частоте сердечных сокращений.</p> <p>Взаимодействуют со сверстниками в процессе совместного освоения беговых упражнений, соблюдают правила безопасности.</p>
<b>4</b>	<b>Баскетбол (15 часов)</b>	
	<p>- стойка игрока, перемещение в стойке приставными шагами боком, лицом и спиной вперед;</p> <p>- остановка двумя шагами и прыжком;</p>	<p>Взаимодействуют со сверстниками в процессе совместного освоения тактики игровых действий, соблюдают правила безопасности. Моделируют тактику освоенных игровых действий, варьируют ее в зависимости от ситуаций и условий, возникающих в процессе игровой деятельности</p>

	<ul style="list-style-type: none"> <li>- повороты без мяча и с мячом;</li> <li>- комбинация из освоенных элементов техники передвижений (перемещения в стойке, остановка, поворот, ускорение)</li> <li>- ведение мяча шагом, бегом, змейкой, с обеганием стоек; по прямой, с изменением направления движения и скорости;</li> <li>- ведение мяча в низкой, средней и высокой стойке на месте;</li> <li>- передача мяча двумя руками от груди на месте и в движении;</li> <li>- передача мяча одной рукой от плеча на месте;</li> <li>- передача мяча двумя руками с отскоком от пола;</li> <li>- штрафной бросок;</li> <li>- вырывание и выбивание мяча;</li> </ul>	<p>Организуют совместные занятия баскетболом со сверстниками, осуществляют судейство игры. Выполняют правила игры, уважительно относятся к сопернику и управляют своими эмоциями. Применяют правила подбора одежды для занятий на открытом воздухе, используют игру в баскетбол как средство активного отдыха</p> <p>Изучают историю волейбола и запоминают имена выдающихся отечественных волейболистов – олимпийских чемпионов</p>
<b>5</b>	<b>Гимнастика(15 часов)</b>	
	<p>Развитие гибкости</p> <ul style="list-style-type: none"> <li>- наклон туловища вперед, назад в стороны с возрастающей амплитудой движений в положении стоя, сидя, сидя ноги в стороны;</li> <li>- упражнения с гимнастической палкой (укороченной скакалкой) для развития подвижности плечевого сустава (выкруты);</li> <li>- комплексы общеразвивающих упражнений с повышенной амплитудой для плечевых, локтевых, тазобедренных и коленных суставов, для развития подвижности позвоночного столба.</li> </ul> <p>Развитие координации движений</p>	<p>Изучают историю гимнастики и запоминают имена выдающихся отечественных спортсменов. Различают предназначение каждого из видов гимнастики.</p> <p>Овладевают правилами техники безопасности и страховки во время занятий физическими упражнениями.</p> <p>Различают строевые команды, чётко выполняют строевые приёмы</p> <p>Описывают технику общеразвивающих упражнений. Составляют комбинации из числа разученных упражнений</p> <p>Описывают технику данных упражнений. Составляют комбинации из числа разученных упражнений</p> <p>Описывают технику данных упражнений и составляют гимнастические комбинации из</p>



	<ul style="list-style-type: none"> <li>- преодоление препятствий прыжком с опорой на руки;</li> <li>- броски теннисного мяча правой и левой рукой в подвижную и не подвижную мишень, с места и разбега;</li> <li>- разнообразные прыжки через гимнастическую скакалку на месте и с продвижением;</li> <li>- прыжки на точность отталкивания и приземления.</li> </ul> <p>Развитие силы</p> <ul style="list-style-type: none"> <li>- подтягивание в висе и отжимание в упоре;</li> <li>- подтягивание в висе стоя (лежа) на низкой перекладине (девочки);</li> <li>- отжимание в упоре лежа с изменяющейся высотой опоры для рук и ног;</li> </ul>	<p>числа разученных упражнений</p> <p>Описывают технику акробатических упражнений.</p> <p>Составляют акробатические комбинации из числа разученных упражнений</p> <p>Используют гимнастические и акробатические упражнения для развития названных координационных способностей</p> <p>Используют данные упражнения для развития силовых способностей и силовой выносливости</p>
<b>6</b>	<b>Волейбол(15 часов)</b>	
	<ul style="list-style-type: none"> <li>- стойки игрока; перемещение в стойке приставными шагами боком, лицом и спиной вперед;</li> <li>- ходьба, бег и выполнение заданий (сесть на пол, встать, подпрыгнуть и др.);</li> <li>- прием и передача мяча двумя руками снизу на месте в паре, через сетку;</li> <li>- прием и передача мяча сверху двумя руками;</li> <li>- нижняя прямая подача;</li> <li>- игра по упрощенным правилам мини-волейбола.</li> </ul>	<p>Взаимодействуют со сверстниками в процессе совместного освоения тактики игровых действий, соблюдают правила безопасности. Моделируют тактику освоенных игровых действий, варьируют ее в зависимости от ситуаций и условий, возникающих в процессе игровой деятельности</p> <p>Организуют совместные занятия баскетболом со сверстниками, осуществляют судейство игры. Выполняют правила игры, уважительно относятся к сопернику и управляют своими эмоциями. Применяют правила подбора одежды для занятий на открытом воздухе, используют игру в баскетбол как средство активного отдыха</p> <p>Изучают историю волейбола и запоминают имена выдающихся отечественных волейболистов – олимпийских чемпионов. Овладевают основными приемами игры в волейбол.</p>
<b>7</b>	<b>Футбол(35 часов)</b>	
	<ul style="list-style-type: none"> <li>- стойка игрока; перемещения в стойке приставными шагами</li> </ul>	<p>Взаимодействуют со сверстниками в процессе совместного освоения тактики игровых</p>

<p>боком, спиной вперед, ускорения, старты из различных положений;</p> <ul style="list-style-type: none"> <li>- удары по неподвижному и катящемуся мячу внутренней стороны стопы;</li> <li>- удары по мячу серединой подъема стопы;</li> <li>- остановка катящегося мяча внутренней стороны стопы;</li> <li>- остановка мяча подошвой</li> <li>- ведение мяча по прямой;</li> <li>- удары по воротам указанными способами на точность (меткость) попадания мячом в цель;</li> <li>- комбинация из освоенных элементов: ведение, удар (пас), прим мяча, остановка, удар по воротам;</li> <li>- игра по упрощенным правилам на площадках разных размеров.</li> </ul>	<p>действий, соблюдают правила безопасности. Моделируют тактику освоенных игровых действий, варьируют ее в зависимости от ситуаций и условий, возникающих в процессе игровой деятельности</p> <p>Организуют совместные занятия баскетболом со сверстниками, осуществляют судейство игры. Выполняют правила игры, уважительно относятся к сопернику и управляют своими эмоциями. Применяют правила подбора одежды для занятий на открытом воздухе, используют игру в баскетбол как средство активного отдыха</p>
--	---

### **Раздел 3. Развитие двигательных способностей (6 часов)**

<p>Основные двигательные способности. Пять основных двигательных способностей: гибкость, сила, быстрота, выносливость и ловкость</p>	<p>Выполняют специально подобранные самостоятельные контрольные упражнения</p>
<p>Гибкость</p> <p>Упражнения для рук и плечевого пояса</p> <p>Упражнения для пояса</p> <p>Упражнения для ног и тазобедренных суставов</p>	<p>Выполняют разученные комплексы упражнений для развития гибкости.</p> <p>Оценивают свою силу по приведенным показателям</p>
<p>Сила</p> <p>Упражнения для развития силы рук</p> <p>Упражнения для развития силы ног</p>	<p>Выполняют разученные комплексы упражнений для развития силы. Оценивают свою силу по приведенным показателям</p>

	Упражнения для развития силы мышц туловища	
	Быстрота Упражнения для развития быстроты движений(скоростных способностей). Упражнения, одновременно развивающие силу и быстроту	Выполняют разученные комплексы упражнений для развития быстроты. Оценивают свою быстроту по приведенным показателям
	Выносливость Упражнения для развития выносливости	Выполняют разученные комплексы упражнений для развития выносливости. Оценивают свою выносливость по приведенным показателям
	Ловкость Упражнения для развития двигательной ловкости. Упражнения для развития локомоторной ловкости	Выполняют разученные комплексы упражнений для развития выносливости. Оценивают свою выносливость по приведенным показателям

## Тематическое планирование с определением основных видов учебной деятельности

### 8-9классы

Тема урока	Тематическое планирование	Характеристика видов деятельности учащихся
<b>Раздел 1. Основы знаний (5 часов)</b>		
История физической культуры. Олимпийские игры древности. Возрождение Олимпийских игр и олимпийского движения. История зарождения олимпийского движения в России. Олимпийское движение в России (СССР). Выдающиеся достижения отечественных спортсменов на Олимпийских играх. Характеристика	Страницы истории Зарождение Олимпийских игр древности. Исторические сведения о развитии древних Олимпийских игр (виды состязаний, правила их проведения, известные участники и победители).  Роль Пьера де Кубертена в становлении и развитии Олимпийских игр современности.  Цель и задачи современного	Раскрывают историю возникновения и формирования физической культуры. Характеризуют Олимпийские игры древности как явление культуры, раскрывают содержание и правила соревнований.  Определяют цель возрождения Олимпийских игр, объясняют смысл символики и ритуалов, роль Пьера де Кубертена в становлении олимпийского движения. Сравнивают физические упражнения, которые были популярны у русского народа в древности и в Средние века, с современным упражнениями.  Объясняют, чем знаменателен советский период развития олимпийского движения в России.  Анализируют положения Федерального закона «О физической культуре и спорте»

<p>видов спорта, входящих в программу Олимпийских игр. Физическая культура в современном обществе.</p>	<p>олимпийского движения. Физические упражнения и игры в киевской Руси, Московском государстве, на Урале и в Сибири. Первые спортивные клубы в дореволюционной России. Наши соотечественники – олимпийские чемпионы. Физкультура и спорт в Российской Федерации на современном этапе.</p>	
<p>Физическая культура человека</p> <p>Индивидуальные комплексы адаптивной (лечебной) и корригирующей физической культуры.</p> <p>Проведение самостоятельных занятий по коррекции осанки и телосложения.</p>	<p>Познай себя</p> <p>Росто-весовые показатели.</p> <p>Правильная и неправильная осанка. Упражнения для сохранения и поддержания правильной осанки с предметом на голове.</p> <p>Упражнения для укрепления мышц стопы. Зрение. Гимнастика для глаз. Психологические особенности возрастного развития. Физическое самовоспитание. Влияние физических упражнений на основе системы организма.</p>	<p>Регулярно контролируя длину своего тела, определяют темпы своего роста.</p> <p>Регулярно измеряют массу своего тела с помощью напольных весов.</p> <p>Укрепляют мышцы спины и плечевой пояс с помощью специальных упражнений. Соблюдают элементарные правила, снижающие риск появления болезни глаз. Раскрывают значение нервной системы в управлении движениями и в регуляции основными системами организма.</p> <p>Составляют личный план физического самовоспитания.</p> <p>Выполняют упражнения для тренировки различных групп мышц.</p> <p>Осмысливают, как занятия физическими упражнениями оказывают благотворное влияние на работу и развитие всех систем организма, на его рост и развитие.</p>
<p>Режим дня и его основное содержание. Всестороннее и гармоничнее физическое развитие</p>	<p>Здоровье и здоровый образ жизни.</p> <p>Слагаемые здорового образа жизни. Режим дня. Утренняя гимнастика. Основные правила для проведения самостоятельных</p>	<p>Раскрывают понятие здорового образа жизни, выделяют его основные компоненты и определяют их взаимосвязь со здоровьем человека. Выполняют комплексы упражнений утренней гимнастики. Оборудуют с помощью родителей место для самостоятельных занятий физкультурой в домашних условиях и приобретают спортивный инвентарь. Разучивают и выполняют комплексы упражнений для самостоятельных занятий в</p>

	<p>занятий. Адаптивная физическая культура. Подбор спортивного инвентаря для занятий физическими упражнениями в домашних условиях. Личная гигиена. Банные процедуры. Рациональное питание. Режим труда и отдыха. Вредные привычки. Допинг.</p>	<p>домашних условиях.</p> <p>Соблюдают основные гигиенические правила.</p> <p>Выбирают режим правильного питания в зависимости от характера мышечной деятельности.</p> <p>Выполняют основные правила организации распорядка дня.</p> <p>Объясняют роль и значение занятий физической культурой в профилактике вредных привычек.</p>
<p>Оценка эффективности занятий физической культурой.</p> <p>Самонаблюдение и самоконтроль.</p>	<p>Самоконтроль</p> <p>Субъективные и объективные показатели самочувствия.</p> <p>Измерение резервов организма и состояния здоровья с помощью функциональных проб</p>	<p>Выполняют тесты на приседания и пробу с задержкой дыхания.</p> <p>Измеряют пульс до, во время и после занятий физическими упражнениями. Заполняют дневник самоконтроля.</p>
<p>Первая помощь самопомощь во время занятий физической культурой и спортом</p>	<p>Первая помощь при травмах</p> <p>Соблюдение правил безопасности, страховки и разминки. Причины возникновения травм и повреждений при занятиях физической культурой и спортом. Характеристика типовых травм, простейшие приёмы и правила оказания самопомощи и первой помощи при травмах</p>	<p>В парах с одноклассниками тренируются в наложении повязок и жгутов, переноске пострадавших</p>
<b>Раздел 2. Двигательные умения и навыки</b>		
<b>Легкая атлетика (14 часов)</b>		
<p>Беговые упражнения</p>	<p>Высокий старт от 30 до 40 м. Бег с ускорением от 40 до 60 м. Скоростной бег до 60 м. Бег на результат 60.</p>	<p>Изучают историю легкой атлетики и запоминают имена выдающихся отечественных спортсменов. Описывают технику выполнения беговых упражнений, осваивают её самостоятельно, выявляют и устраняют ошибки в процессе освоения.</p>

		<p>Применяют беговые упражнения для развития соответствующих физических качеств, выбирают индивидуальный режим физической нагрузки, контролируют её по частоте сердечных сокращений.</p> <p>Взаимодействуют со сверстниками в процессе совместного освоения беговых упражнений, соблюдают правила безопасности.</p>
	<p>Овладение техникой длительного бега.</p> <p>Бег в равномерном темпе: мальчики до 20 мин., девочки до 15 мин. Бег на 1500 м.</p>	<p>Описывают технику выполнения беговых упражнений, осваивают её самостоятельно, выявляют и устраняют характерные ошибки в процессе освоения.</p> <p>Применяют беговые упражнения для развития соответствующих физических качеств, выбирают индивидуальный режим физической нагрузки, контролируют её по частоте сердечных сокращений.</p> <p>Взаимодействуют со сверстниками в процессе совместного освоения беговых упражнений, соблюдают правила безопасности.</p>
Прыжковые упражнения	<p>Овладение техникой прыжка в длину.</p> <p>Прыжки в длину с 9-11 шагов разбега</p>	<p>Описывают технику выполнения прыжковых упражнений, осваивают её самостоятельно, выявляют и устраняют характерные ошибки в процессе освоения.</p> <p>Применяют прыжковые упражнения, для развития соответствующих физических способностей, выбирают индивидуальный режим физической нагрузки, контролируют её по частоте сердечных сокращений.</p> <p>Взаимодействуют со сверстниками в процессе совместного освоения прыжковых упражнений, соблюдают правила безопасности.</p>
	<p>Овладение техникой прыжка в высоту</p> <p>Прыжки в высоту с 3-5 шагов разбега. Процесс совершенствования прыжков в высоту.</p>	<p>Описывают технику выполнения прыжковых упражнений, осваивают её самостоятельно, выявляют и устраняют характерные ошибки в процессе освоения.</p> <p>Применяют прыжковые упражнения для развития соответствующих физических способностей, выбирают индивидуальный режим физической нагрузки, контролируют её по частоте сердечных сокращений.</p> <p>Взаимодействуют со сверстниками в процессе совместного освоения прыжковых</p>

		упражнений, соблюдают правила безопасности
Метание малого мяча	Метание теннисного мяча с места на дальность отскока от стены с места, с шага, с двух шагов, с трёх шагов; в горизонтальную и вертикальную цель (1x1 м) с расстояния 10-12 м. Метание мяча весом 150 г с места на дальность и заданное расстояние. Бросок набивного мяча (2 кг) двумя руками из различных и.п., стоя грудью и боком в направлении метания с места, с шага, с двух шагов, с трёх шагов вперёд-вверх; снизу вверх на заданную и максимальную высоту. Ловля набивного мяча (2 кг) двумя руками после броска партнёра, после броска вверх.	<p>Описывают технику выполнения метательных упражнений, осваивают её самостоятельно, выявляют и устраняют характерные ошибки в процессе освоения.</p> <p>Демонстрируют вариативное выполнение метательных упражнений.</p> <p>Применяют метательные упражнения для развития соответствующих физических способностей.</p> <p>Взаимодействуют со сверстниками в процессе совместного освоения метательных упражнений, соблюдают правила безопасности</p>
Развитие выносливости	Кросс до 15 мин., бег с препятствиями и на местности, минутный бег, эстафет, круговая тренировка.	Применяют разученные упражнения для развития выносливости
Развитие скоростно-силовых способностей	Всевозможные прыжки и многоскоки, метания в цель и на дальность разных снарядов из разных исходных положений, толчки и броски набивных мячей весом до 3 кг с учетом возрастных и половых особенностей	Применяют разученные упражнения для развития скоростно-силовых способностей
Развитие скоростных способностей	Эстафеты, старты из различных исходных положений, бег с ускорением, с максимальной скоростью	Применяют разученные упражнения для развития скоростных способностей
Знания о физической	Влияние	Раскрывают значение легкоатлетических

культуре	<p>легкоатлетических упражнений на укрепление здоровья и основные системы организма; название разучиваемых упражнений и основы правильной техники их выполнения; правила соревнований в беге, прыжках и метания; разминка для выполнения легкоатлетических упражнений; представления о темпе, скорости и объёме легкоатлетических упражнений, направленных на развитие выносливости, быстроты, силы координационных способностей. Правила техники безопасности при занятиях легкой атлетикой</p>	<p>упражнений для укрепления здоровья и основных систем организма и для развития физических способностей. Соблюдают технику безопасности. Осваивают упражнения для организации самостоятельных тренировок. Раскрывают понятие техники выполнения легкоатлетических упражнений и правила соревнований.</p>
Проведение самостоятельных занятий прикладной физической подготовкой	<p>Упражнения и простейшие программы развития выносливости, скоростно-силовых, скоростных и координационных способностей на основе освоенных легкоатлетических упражнений. Правила самоконтроля и гигиены Раскрывают значение легкоатлетических упражнений для укрепления здоровья и основных систем организма и для развития физических способностей. Соблюдают технику безопасности. Осваивают упражнения</p>	<p>Раскрывают значение легкоатлетических упражнений для укрепления здоровья и основных систем организма и для развития физических способностей. Соблюдают технику безопасности. Осваивают упражнения для организации самостоятельных тренировок.</p> <p>Раскрывают понятие техники выполнения легкоатлетических упражнений и правила соревнований.</p>



	<p>для организации самостоятельных тренировок.          Раскрывают понятие техники выполнения легкоатлетических упражнений и правила соревнований</p>	
<p>Овладение организаторскими умения</p>	<p>Измерение результатов; подача команд; демонстрация упражнений; помощь в оценке результатов и проведение соревнований, в подготовке места проведения занятий.</p>	<p>Используют разученные упражнения в самостоятельных занятиях при решении задач физической и технической подготовки. Осуществляют самоконтроль за физической нагрузкой во время этих занятий. Выполняют контрольные упражнения и контрольные тесты по лёгкой атлетике. Составляют совместно с учителем простейшие комбинации упражнений, направленные на развитие соответствующих физических способностей. Измеряют результаты, помогают их оценивать и проводить соревнования. Оказывают помощь в подготовке мест проведения занятий. Обладают правилами соревнований.</p>
<b>Гимнастика (15 часов)</b>		
<p>Краткая характеристика вида спорта</p> <p>Требования к технике безопасности</p>	<p>История гимнастики.          Основная гимнастика.          Спортивная гимнастика.          Художественная гимнастика. Аэробика.          Спортивная аэробика.</p> <p>Правила техники безопасности и страховки во время занятий физическими упражнениями.          Техника выполнения физических упражнений.</p>	<p>Изучают историю гимнастики и запоминают имена выдающихся отечественных спортсменов. Различают предназначение каждого из видов гимнастики. Овладевают правилами техники безопасности и страховки во время занятий физическими упражнениями.</p>
<p>Организуемые команды и приёмы</p>	<p>Освоение строевых упражнений</p> <p>Выполнение команд «Пол-оборота направо!», «Пол-оборота налево!», «Полшага!», «Полный шаг!».</p>	<p>Различают строевые команды, чётко выполняют строевые приёмы</p>
<p>Упражнения общеразвивающей</p>	<p>Освоение общеразвивающих</p>	<p>Описывают технику общеразвивающих упражнений. Составляют комбинации из</p>

направленности (без предметов)	<p>упражнений без предметов на месте и в движении</p> <p>Сочетание различных положений рук, ног, туловища.</p> <p>Сочетание движений руками с ходьбой на месте и в движении, с маховыми движениями ногой, с подскоками, с приседаниями, с поворотами. Простые связи</p>	числа разученных упражнений
Упражнения общеразвивающей направленности (с предметами)	<p>Освоение общеразвивающих упражнений с предметами</p> <p>Мальчики: с набивными и большим мячом, гантелями (1-3 кг)</p> <p>Девочки: с обручами, большим мячом, палками</p>	<p>Описывают технику данных упражнений.</p> <p>Составляют комбинации из числа разученных упражнений</p>
Опорные прыжки	<p>Освоение опорных прыжков</p> <p>Мальчики: прыжок согнув ноги (козёл в ширину, высота 100-115 см). Девочки: прыжок ноги врозь (козёл в ширину, высота 105-110 см)</p>	<p>Описывают технику данных упражнений и составляют гимнастические комбинации из числа разученных упражнений</p>
Акробатические упражнения и комбинации	<p>Освоение акробатических упражнений</p> <p>Мальчики: кувырок вперёд в стойку на лопатках; стойка на голове с согнутыми ногами. Девочки: кувырок назад в полушпагат</p>	<p>Описывают технику акробатических упражнений.</p> <p>Составляют акробатические комбинации из числа разученных упражнений</p>
Развитие	Общеразвивающие	Используют гимнастические и

<p>координационных способностей</p>	<p>упражнения без предметов и с предметами; то же с различными способами ходьбы, бега, прыжков, вращений.</p> <p>Упражнения с гимнастической скамейкой, стенке, перекладине, гимнастическом козле и коне. Акробатические упражнения. Эстафеты и игры с использованием гимнастических упражнений и инвентаря</p>	<p>акробатические упражнения для развития названных координационных способностей</p>
<p>Развитие силовых способностей и силовой выносливости</p>	<p>Лазанье по канату, гимнастической лестнице. Подтягивания, упражнения в висах, и упорах, с гантелями, набивными мячами</p>	<p>Используют данные упражнения для развития силовых способностей и силовой выносливости</p>
<p>Развитие скоростно-силовых способностей</p>	<p>Опорные прыжки, прыжки со скакалкой, броски набивного мяча</p>	<p>Используют данные упражнения для развития скоростно-силовых способностей</p>
<p>Развитие гибкости</p>	<p>Общеразвивающие упражнения с повышенной амплитудой для плечевых, локтевых, тазобедренных, коленных суставов и позвоночника. Упражнения с партнером, акробатические, на гимнастической стенке. Упражнения с предметами</p>	<p>Используют данные упражнения для развития гибкости</p>
<p>Знания о физической культуре</p>	<p>Значение гимнастических упражнений для сохранения правильной осанки, развития силовых способностей и гибкости; страховка и помощь во время</p>	<p>Раскрывают значение гимнастических упражнений для сохранения правильной осанки, развития физических способностей. Оказывают страховку и помощь во время занятий, соблюдают технику безопасности. Применяют упражнения для организации самостоятельных тренировок</p>

	занятий; обеспечение техники безопасности; упражнения для разогревания; основы выполнения гимнастических упражнений	
Проведение самостоятельных занятий прикладной физической физкультуры	Упражнения и простейшие программы по развитию силовых, координационных способностей и гибкости с предметами и без предметов, акробатические, с использованием гимнастических снарядов. Правила самоконтроля. Способы регулирования физической нагрузки	Используют разученные упражнения самостоятельных занятиях при решении задач физической и технической подготовки. Осуществляют самоконтроль за физической нагрузкой во время этих занятий
Овладение организаторскими умениями	Помощь и страховка; демонстрация упражнений; выполнения обязанностей командира отделения; установка и уборка снарядов; составление с помощью учителя простейших комбинаций упражнений. Правила соревнований	Составляют совместно с учителем простейшие комбинации упражнений, направленные на развитие соответствующих физических способностей. Выполняют обязанностей командира отделения. Оказывают помощь в установке и уборке снарядов. Соблюдают правила соревнований.
<b>Баскетбол (15 часов)</b>		
Краткая характеристика вида спорта  Требования к технике безопасности	История баскетбола. Основные правила игры в баскетбол. Основные приемы игры. Правила техники безопасности	Изучают историю баскетбола и запоминают имена выдающихся отечественных спортсменов - олимпийских чемпионов. Овладеют основными приемами игры в баскетбол.
Овладение техникой передвижений, остановок, поворотов и стоек	Стойка игрока. Перемещения в стойке приставными шагами боком, лицом и спиной вперед. Остановка двумя шагами и прыжком. Повороты без мяча и с мячом. Комбинации из основных элементов	Описывают технику изучаемых игровых приёмов и действий, осваивают их самостоятельно, выявляя и устраняя типичные ошибки. Взаимодействуют со сверстниками в процессе совместного освоения техники игровых приёмов и действий, соблюдают правила безопасности

	техники передвижений (перемещения в стойке, остановка, поворот, ускорение).	
Освоение техники ведения мяча	<p>Дальнейшее обучение технике движений.</p> <p>Ведение мяча в низкой, средней и высокой стойке на месте, в движении по прямой, с изменением направления движения и скорости; ведение с пассивным сопротивлением защитника</p>	Описывают технику изучаемых игровых приемов и действий, осваивают их самостоятельно, выявляя и устраняя типичные ошибки. Взаимодействуют со сверстниками в процессе совместного освоения техники игровых приемов и действий, соблюдают правила безопасности
Овладение техникой бросков мяча	<p>Дальнейшее обучение технике движений.</p> <p>Броски одной и двумя руками с места и в движении (после ведения, после ловли, в прыжке) с пассивным противодействием. Максимальное расстояние до корзины – 4,80 м</p>	Описывают технику изучаемых игровых приемов и действий, осваивают их самостоятельно, выявляя и устраняя типичные ошибки. Взаимодействуют со сверстниками в процессе совместного освоения техники игровых приемов и действий, соблюдают правила безопасности
Освоение индивидуальной техники защиты	Перехват мяча	Описывают технику изучаемых игровых приемов и действий, осваивают их самостоятельно, выявляя и устраняя типичные ошибки. Взаимодействуют со сверстниками в процессе совместного освоения техники игровых приемов и действий, соблюдают правила безопасности
Закрепление техники владения мячом и развитие координационных способностей	Комбинация из освоенных элементов: ловля, передача, ведение, бросок	Моделируют технику освоенных игровых действий и приемов, варьируют ее в зависимости от ситуаций и условий, возникающих в процессе игровой деятельности
Освоение тактики игры	<p>Тактика свободного нападения.</p> <p>Позиционное нападение (5:0) с изменениями позиций игроков. Нападение быстрым прорывом (2:1).</p>	Взаимодействуют со сверстниками в процессе совместного освоения тактики игровых действий, соблюдают правила безопасности. Моделируют тактику освоенных игровых действий, варьируют ее в зависимости от ситуаций и условий, возникающих в процессе игровой деятельности
Овладение игрой и комплексное	Игра по правилам по правилам мини-	Организуют совместные занятия баскетболом со сверстниками, осуществляют судейство

развитие психомоторных способностей	баскетбола.	игры. Выполняют правила игры, уважительно относятся к сопернику и управляют своими эмоциями. Применяют правила подбора одежды для занятий на открытом воздухе , используют игру в баскетбол как средство активного отдыха
<b>Волейбол (15 часов)</b>		
Краткая характеристика вида спорта.  Требования к технике безопасности	История волейбол. Основные правила игры в волейбол. Основные приемы игры в волейбол. Правила техники безопасности	Изучают историю волейбола и запоминают имена выдающихся отечественных волейболистов – олимпийских чемпионов. Овладевают основными приемами игры в волейбол
Овладение техникой передвижений, остановок, поворотов и стоек	Стойки игрока. Перемещения в стойке приставными шагами боком, лицом и спиной вперед. Ходьба, бег и выполнение заданий (сесть на пол, встать, подпрыгнуть и др.) Комбинации из освоенных элементов техники передвижений ( перемещения в стойке, остановки, ускорения)	Описывают технику изучаемых игровых приемов и действий, осваивают их самостоятельно, выявляя и устраняя типичные ошибки. Взаимодействуют со сверстниками в процессе совместного освоения техники игровых приемов и действий, соблюдают правила безопасности
Освоение техники приема и передач мяча	Передача мяча сверху двумя руками на месте и после перемещения вперед. Передачи мяча над собой. То же через сетку	Описывают технику изучаемых игровых приемов и действий, осваивают их самостоятельно, выявляя и устраняя типичные ошибки. Взаимодействуют со сверстниками в процессе совместного освоения техники игровых приемов и действий, соблюдают правила безопасности
Овладение игрой и комплексное развитие психомоторных способностей	Процесс совершенствования психомоторных способностей. Дальнейшее обучение технике движений и продолжение развития психомоторных способностей	Организуют совместные занятия волейболом со сверстниками, осуществляют судейство игры. Выполняют правила игры, учатся уважительно относиться к сопернику и управлять своими эмоциями. Применяют правила подбора одежды для занятий на открытом воздухе , используют игру в волейбол как средство активного отдыха
Развитие координационных способностей (ориентирование в пространстве, быстрота реакций и перестроение двигательных	Упражнения по овладению и совершенствованию в технике перемещений и владения мячом типа бег с изменением направления, скорости, челночный бег с	Используют игровые упражнения для развития названных координационных способностей

<p>действий, дифференцирование силовых, пространственных и временных параметров движений, способностей к согласованию движений и ритму)</p>	<p>ведением и без ведения мяча и др.; метания в цель различными мячами, жонглирование, упражнения на быстроту и точность реакций, прыжки в заданном ритме; всевозможные упражнения с мячом, выполняемые также в сочетании с бегом, прыжками, акробатическими упражнениями и др. Игровые упражнения типа 2:1, 3:1, 2:2, 3:2, 3:3</p>	
<p>Развитие выносливости</p>	<p>Эстафеты, круговая тренировка, подвижные игры с мячом, двусторонние игры длительностью от 20 с до 12 мин</p>	<p>Определяют степень утомления организма во время игровой деятельности, используют игровые действия для развития выносливости</p>
<p>Развитие скоростных и скоростно-силовых способностей</p>	<p>Бег с ускорением, изменением направления, темпа, ритма, из различных исходных положений. Ведение мяча в высокой, средней и низкой стойке с максимальной частотой в течение 7-10 с. Подвижные игры, эстафеты с мячом и без мяча. Игровые упражнения с набивным мячом, в сочетании с прыжками, метаниями и бросками мячей разного веса в цель и на дальность. Прием мяча снизу двумя руками на месте и после перемещения вперед. То же через сетку.</p>	<p>Определяют степень утомления организма во время игровой деятельности, используют игровые действия для развития скоростных и скоростно-силовых способностей.</p>
<p>Освоение техники нижней прямой подачи</p>	<p>Нижняя прямая подача мяча с расстояния 3-6 м через сетку.</p>	<p>Описывают технику изучаемых игровых приемов и действий, осваивают их самостоятельно, выявляя и устраняя</p>

		типичные ошибки. Взаимодействуют со сверстниками в процессе совместного освоения техники игровых приемов и действий, соблюдают правила безопасности.
Освоение техники прямого нападающего удара	Прямой нападающий удар после подбрасывания мяча партнером	Описывают технику изучаемых игровых приемов и действий, осваивают их самостоятельно, выявляя и устраняя типичные ошибки. Взаимодействуют со сверстниками в процессе совместного освоения техники игровых приемов и действий, соблюдают правила безопасности.
Закрепление техники владения мячом и развитие координационных способностей	Комбинация из освоенных элементов: прием, передача, удар	Моделируют технику освоенных игровых действий и приемов, варьируют ее в зависимости от ситуаций и условий, возникающих в процессе игровой деятельности
Закрепление техники перемещений, владения мячом и развитие координационных способностей	Дальнейшее закрепление техники и продолжение развития координационных способностей	Моделируют технику освоенных игровых действий и приемов, варьируют ее в зависимости от ситуаций и условий, возникающих в процессе игровой деятельности
Освоение тактики игры	Закрепление тактики свободного нападения. Позиционное нападение с изменением позиций	Взаимодействуют со сверстниками в процессе совместного освоения тактики игровых действий, соблюдают правила безопасности. Моделируют тактику освоенных игровых действий, варьируют ее в зависимости от ситуаций и условий, возникающий в процессе игровой деятельности.
Знания о спортивной игре	<p>Терминология избранной спортивной игры; техника ловли, передачи, ведения мяча или броска; тактика нападений (быстрый прорыв, расстановка игроков, позиционное нападение) и защиты (зонная и личная защита).</p> <p>Правила и организация избранной игры (цель и смысл игры, игровое поле, количество участников, поведение игроков в нападении и защите). Правила техники безопасности при занятиях спортивными играми</p>	Овладевают терминологией, относящейся к избранной спортивной игре. Характеризуют технику и тактику выполнения соответствующих игровых двигательных действий. Руководствуются правилами техники безопасности. Объясняют правила и основы организации игры.



<p>Самостоятельные занятия прикладной физической подготовкой</p>	<p>Упражнения по совершенствованию координационных, скоростно-силовых, силовых способностей и выносливости. Игровые упражнения по совершенствованию технических приемов (ловля, передача, броски или удары в цель, ведение, сочетание приемов). Подвижные игры и игровые задания, приближённые к содержанию разучиваемых спортивных игр. Правила самоконтроля</p>	<p>Используют разученные упражнения, подвижные игры и игровые задания в самостоятельных занятиях при решении задач физической, технической, тактической и спортивной подготовки. Осуществляют самоконтроль за физической нагрузкой во время этих занятий</p>
<p>Овладение организаторскими умениями</p>	<p>Организация и проведение подвижных игр и игровых заданий, приближённых к содержанию разучиваемой игры, помощь в судействе, комплектование команды, подготовка места проведения игры.</p>	<p>Организуют со сверстниками совместные занятия по подвижным играм и игровым упражнениям, приближенным к содержанию разучиваемой игры, осуществляют помощь в судействе, комплектовании команды, подготовке мест проведения игры.</p>
<p><b>Футбол (35 часов)</b></p>		
<p>Краткая характеристика вида спорта</p> <p>Требования к технике безопасности</p>	<p>История футбола. Основные правила игры в футбол. Основные приемы игры в футболе. Подвижные игры для освоения передвижения и остановок. Правила техники безопасности.</p>	<p>Изучают историю футбола и запоминают имена выдающихся отечественных футболистов. Овладеют основными приемами игры в футбол. Соблюдают правила, чтобы избежать травм при занятиях футболом. Выполняют контрольные упражнения и тесты.</p>
<p>Овладение техникой передвижений, остановок, поворотов и стоек</p>	<p>Стойка игрока. Перемещения в стойке приставными шагами боком и спиной вперед, ускорения, старты из различных положений. Комбинации из освоенных элементов техники передвижений (перемещения, остановки, повороты,</p>	<p>Описывают технику изучаемых игровых приемов и действий, осваивают их самостоятельно, выявляя и устраняя типичные ошибки. Взаимодействуют со сверстниками в процессе совместного освоения техники игровых приемов и действий, соблюдают правила безопасности.</p>

	ускорения)  Дальнее закрепление техники	
Освоение ударов по мячу и остановок мяча	Дальнейшее закрепление техники. Ведение мяча по прямой с изменением направления движения и скорости ведения с пассивным сопротивлением защитника ведущей и несведущей ногой	Описывают технику изучаемых игровых приемов и действий, осваивают их самостоятельно, выявляя и устраняя типичные ошибки. Взаимодействуют со сверстниками в процессе совместного освоения техники игровых приемов и действий, соблюдают правила безопасности.
Овладение техникой ударов по воротам	О Продолжение овладения техникой ударов по воротам	Описывают технику изучаемых игровых приемов и действий, осваивают их самостоятельно, выявляя и устраняя типичные ошибки. Взаимодействуют со сверстниками в процессе совместного освоения техники игровых приемов и действий, соблюдают правила безопасности.
Закрепление техники владения мячом и развитие координационных способностей	Комбинации из освоенных элементов: ведение, удар (пас), прием мяча, остановка, удар по воротам	Моделируют технику освоенных игровых действий и приемов, варьируют ее в зависимости от ситуаций и условий, возникающих в процессе игровой деятельности
Закрепление техники перемещений, владения мячом и развитие координационных способностей	Комбинации из освоенных элементов техники перемещений и владения мячом	Моделируют технику освоенных игровых действий и приемов, варьируют ее в зависимости от ситуаций и условий, возникающих в процессе игровой деятельности
Освоение тактики игры	Тактика свободного нападения. Позиционные нападения без изменения позиций игроков. Нападение в игровых заданиях 3:1, 3:2, 3:3, 2:1 с атакой и без атаки на ворота.	Взаимодействуют со сверстниками в процессе совместного освоения тактики игровых действий, соблюдают правила безопасности. Моделируют тактику освоенных игровых действий, варьируют ее в зависимости от ситуаций и условий, возникающих в процессе игровой деятельности
<b>Раздел 3. Развитие двигательных способностей (6 часов)</b>		
Способы двигательной (физкультурной) деятельности  Выбор упражнений и составление индивидуальных	Основные двигательные способности. Пять основных двигательных способностей: гибкость, сила, быстрота, выносливость и	Выполняют специально подобранные самостоятельные контрольные упражнения

комплексов для утренней зарядки, физкультминуток и физкультпауз (подвижных перемен)	ловкость	
	Гибкость Упражнения для рук и плечевого пояса Упражнения для пояса Упражнения для ног и тазобедренных суставов	Выполняют разученные комплексы упражнений для развития гибкости.  Оценивают свою силу по приведенным показателям
	Сила Упражнения для развития силы рук Упражнения для развития силы ног Упражнения для развития силы мышц туловища	Выполняют разученные комплексы упражнений для развития силы. Оценивают свою силу по приведенным показателям
	Быстрота Упражнения для развития быстроты движений(скоростных способностей). Упражнения, одновременно развивающие силу и быстроту	Выполняют разученные комплексы упражнения для развития быстроты. Оценивают свою быстроту по приведенным показателям
	Выносливость Упражнения для развития выносливости	Выполняют разученные комплексы упражнений для развития выносливости. Оценивают свою выносливость по приведенным показателям
	Ловкость Упражнения для развития двигательной ловкости. Упражнения для развития локомоторной ловкости	Выполняют разученные комплексы упражнений для развития выносливости. Оценивают свою выносливость по приведенным показателям
	Организация и проведение пеших туристических походов. Требования к технике безопасности и бережному	Туризм История туризма в мире и в России. Пеший туризм. Техника движения по равнинной местности.

отношению к природе (экологические требования)	Организация привала. Бережное отношение к природе. Первая помощь при травмах в пешем туристском походе.	
--	---	--

**ТЕМАТИЧЕСКОЕ ПЛАНИРОВАНИЕ МОДУЛЯ «ФУТБОЛ»  
НА УРОВНЕ ОСНОВНОГО ОБЩЕГО ОБРАЗОВАНИЯ**

**Раздел. 1. Знания о футболе  
(5-9 класс) 10 часов (в процессе практических занятий)**

<p>Общие сведения о ведущих футбольных отечественных и зарубежных клубах, их традициях. Названия и роль главных футбольных организаций мира, Европы, страны, региона.</p>	<p><i>Знать</i> общие сведения о ведущих отечественных и зарубежных футбольных клубах, их традициях. <i>Знать</i> названия и роль главных футбольных организаций мирового, всероссийского и регионального уровней.</p>
<p>Выдающиеся отечественные и зарубежные футболисты, тренеры, внесшие общий вклад в развитие и становление современного футбола.</p>	<p><i>Знать</i> достижения отечественных и зарубежных футболистов –победителей, призеров европейских, мировых первенств и Олимпийских игр, выдающихся тренеров. <i>Характеризовать</i> их вклад в развитие и становление современного футбола. <i>Аргументированно принимать участие</i> в обсуждении успехов и неудач отечественных футболистов, Национальной сборной команды страны по футболу на международной арене.</p>

<p>Официальный календарь соревнований и физкультурных мероприятий по футболу, проводимых в Российской Федерации, в регионе для обучающихся образовательных организаций, на международном уровне.</p> <p>Школьная спортивная лига по футболу, «Кожаный мяч», «Колосок», «День массового футбола», «Футбол в школе», футбольные проекты для образовательных организаций и</p>	<p><i>Знать и использовать</i> официальный календарь соревнований и физкультурных мероприятий по футболу, проводимых в России, регионе для обучающихся образовательных организаций для своевременной <i>подготовки и участия</i> в соревнованиях, <i>отслеживания</i> и просмотра игр в качестве зрителя.</p> <p><i>Знать и рассказывать</i> об официальных соревнованиях по футболу, проводимых для детей и подростков на международном уровне.</p> <p><i>Знать, понимать и уметь рассказывать</i> роли и значении футбольных проектов в</p>
---	---

обучающихся.	развитии и популяризации футбола для школьников. <i>Участвовать</i> в футбольных проектах для образовательных организаций и обучающихся.
Современные тенденции развития школьной спортивной лиги по футболу	<i>Выделять</i> современные тенденции развития школьной спортивной лиги по футболу, <i>характеризовать</i> ее функции и значимость для развития школьного футбола
Основные направления (футбольного) спортивного менеджмента и маркетинга в спорте (футболе)	<i>Понимать основные направления развития спортивного (футбольного) маркетинга, развивать</i> интерес в области спортивного футбольного маркетинга, <i>стремиться</i> к профессиональному самоопределению.
Современные правила организации и проведение соревнований по футболу.	<i>Знать и анализировать</i> современные правила организации и проведения соревнований по футболу, различные системы проведения соревнований, структуру соревнований среди различных возрастных групп и категорий участников.
Правила судейства соревнований по футболу; роль и обязанности судейской бригады.	<i>Знать</i> состав судейской коллегии, обслуживающей соревнования по футболу и основные функции. <i>Знать и понимать</i> жесты судьи. <i>Уметь показывать</i> жесты судьи. <i>Владеть</i> понятийным аппаратом вида спорта «футбол». <i>Знать и понимать</i> требования к оформлению протоколов соревнований по футболу. <i>Уметь</i> оформлять протоколы соревнований по футболу, проводимых в школе. <i>Применять</i> правила соревнования и судейскую терминологию в судейской практике и игре.
Правила ухода за инвентарем, спортивным оборудованием, футбольным полем.	<i>Знать и соблюдать</i> правила ухода за инвентарем, спортивным оборудованием, футбольным полем.
Правила безопасной культуры занятий футболом, поведения на стадионе во время просмотра игры в качестве зрителя-болельщика.	<i>Знать правила</i> безопасности при занятиях футболом, правомерного поведения во время соревнований по футболу в качестве зрителя-болельщика.

Характерные травмы	<i>Знать</i> классификацию травм, характерных
--------------------	---

<p>футболистов, методы и меры предупреждения травматизма во время занятий.</p>	<p>для футболистов.  <i>Знать</i> основные методы и меры предупреждения травматизма во время занятий. <i>Выявлять</i> факторы риска и <i>предупреждать</i>, по возможности <i>нивелировать</i> травмоопасные ситуации.  <i>Уметь</i> оказывать первую доврачебную помощь пострадавшим во время занятий футболом (при растяжениях, кровотечениях, ушибах и ссадинах, судорогах мышц).</p>
<p>Основы правильного питания и суточного пищевого рациона футболистов.</p>	<p><i>Знать</i> основы формирования сбалансированного питания и суточного пищевого рациона футболистов.  <i>Составлять</i> рацион питания, необходимый для нормального развития и роста организма.</p>
<p>Влияние занятий футболом на индивидуальные особенности физического развития и физической подготовленности организма.</p>	<p><i>Знать, раскрывать и анализировать</i> значение влияния занятий футболом на индивидуальные особенности физического развития и физической подготовленности организма.</p>
<p>Влияние занятий футболом на укрепление здоровья, повышение функциональных возможностей основных систем организма и развитие физических качеств.</p>	<p><i>Знать, раскрывать и анализировать</i> значение занятий футболом на укрепление здоровья, повышение функциональных возможностей основных систем организма и развитие физических качеств.</p>
<p>Основы организации здорового образа жизни средствами футбола, методы профилактики вредных привычек и асоциального ведомого (отклоняющегося) поведения</p>	<p><i>Знать и соблюдать</i> основы организации здорового образа жизни средствами футбола. <i>Приобщать</i> друзей, сверстников и близких к соблюдению принципов здорового образа жизни.  <i>Знать</i> и <i>раскрывать</i> методы профилактики вредных привычек и асоциального ведомого (отклоняющегося) поведения.</p>
<p>Влияние занятий футболом на формирование положительных качеств личности человека.</p>	<p><i>Знать, раскрывать и анализировать</i> значение занятий футболом на формирование положительных качеств личности человека (воли, смелости, трудолюбия, честности, сознательности, выдержки, решительности, настойчивости, этических норм поведения).</p>



Методы предупреждения и	<i>Знать</i> методы предупреждения и
-------------------------	--------------------------------------

нивелирования конфликтных ситуации во время занятий футболом.	нивелирования конфликтных ситуации во время занятий футболом. <i>Уметь решать спорные и проблемные ситуации во время занятий, игр, соревновательной и досуговой деятельности.</i>
Характеристика средств общей и специальной физической подготовки, применяемых в учебных занятиях с юными футболистами.	<i>Характеризовать средства общей и специальной физической подготовки, применяемые в учебных занятиях с юными футболистами. Использовать знания в составлении индивидуальных комплексов по общей и специальной подготовке.</i>
Стратегии, системы, тактика и стили игры футбол.	<i>Характеризовать и рассказывать о разных стратегиях, тактиках и стилях игры команд мирового и отечественного футбола.</i>
Основы обучения и выполнения различных технических приемов, тактических действий футбола и эффективность их применения во время игры	<i>Характеризовать основные методы обучения техническим приемам, тактическим действиям футбола, отмечать место, время и эффективность применения в игре</i>
<b>Раздел 2. Способы двигательной (физкультурной) деятельности (5-9 класс) 28 часов</b>	
Самоконтроль и его роль в учебной и соревновательной деятельности. Первые признаки утомления. Средства восстановления после физической нагрузки, приемы массажа и самомассажа после физической нагрузки и/или во время занятий футболом.	<i>Применять правила самоконтроля в учебной и соревновательной деятельности. Формулировать роль самоконтроля в учебной и соревновательной деятельности. Знать первые признаки утомления. Знать и применять средства и методы восстановления организма после физической нагрузки.</i>
Контроль за физической нагрузкой, самоконтроль физического развития; анализ свои показатели и сопоставление их со среднестатистическими данными.	<i>Осуществлять контроль за физической нагрузкой, контролировать физическое развитие (дневник самоконтроля) анализировать показатели и сопоставлять со среднестатистическими</i>
Правила личной гигиены, требования к спортивной одежде и обуви для занятий футболом. Правила ухода за спортивным	<i>Знать и соблюдать правила личной гигиены. Уметь подбирать спортивную одежду и обувь для занятий футболом.</i>

инвентарем и оборудованием.	<i>Знать и соблюдать</i> правила ухода за инвентарем и оборудованием. <i>Формулировать</i> необходимость ухода за спортивным инвентарем.
Составление индивидуальных планов (траектории роста) физической подготовленности.	<i>Составлять</i> с помощью учителя план развития физических качеств (индивидуальная траектория роста). <i>Соблюдать и выполнять</i> плановые мероприятия по повышению уровня физических кондиций.
План индивидуальных занятий футболом.	<i>Проектирование</i> (с помощью учителя) плана индивидуальных занятий футболом, <i>организация и проведение</i> самостоятельных занятий по индивидуальному плану, <i>выполнять</i> плановые упражнения и задания, <i>анализировать</i> достигнутые результаты.
Организация (с помощью учителя) и проведение общеразвивающей и специальной разминки футболиста	<i>Проектирование</i> (с помощью учителя), <i>организация и проведение</i> общеразвивающей и специальной разминки футболиста; <i>применять</i> во время самостоятельных занятий футболом.
Индивидуальные комплексы общеразвивающих, оздоровительных и корригирующих упражнений. Закаливающие процедуры.	<i>Составлять и выполнять</i> комплексы общеразвивающих, оздоровительных и корригирующих упражнений. <i>Проводить</i> закаливающие процедуры.
Организация и проведение различных частей урока, занятия, различных форм двигательной активности со средствами футбола (игры со сверстниками)	<i>Организовывать и проводить</i> различные части урока в качестве помощника учителя. <i>Организовывать</i> самостоятельно и <i>принимать</i> участие со сверстниками в различных играх с элементами футбола.
Подвижные игры и эстафеты с элементами футбола	Самостоятельно <i>организовывать</i> <i>проводить</i> подвижные игры, эстафеты с элементами футбола, <i>соблюдать</i> правила подвижных игр и эстафет, <i>преодолевать</i> трудности в ходе спортивной борьбы, <i>управлять</i> своими эмоциями, <i>проявлять</i> культуру общения и взаимодействия в процессе игровой и соревновательной деятельности по футболу.

Контрольно-тестовые упражнения по физической культуре модулю «футбол»	<i>Выполнять</i> контрольно-тестовые упражнения по общей, специальной и технической подготовке. <i>Проявлять</i> физические способности (качества) при выполнении контрольно-
---	--

	<p>тестовых упражнений по физической культуре модулю «футбол».</p> <p><i>Оценивать</i> показатели физической подготовленности, <i>анализировать</i> результаты, <i>сопоставлять</i> со среднестатистическими показателями с учетом возраста и гендерной принадлежности.</p> <p><i>Проводить</i> тестирование уровня физической подготовленности в футболе со сверстниками.</p>
<p>Дневник самонаблюдения за показателями физического развития, развития физических качеств и состояния здоровья.</p> <p>Методика проведения наблюдения за динамикой показателей физического развития.</p>	<p><i>Заполнять</i> дневник самонаблюдения за показателями физического развития, развития физических качеств и состояния здоровья.</p> <p><i>Использовать и проводить</i> методику наблюдения за динамикой показателей физического развития. <i>Объективно оценивать</i> показатели своего физического развития, развития физических качеств и состояния здоровья.</p>
<p>Подбор физических упражнений для развития физических качеств футболиста.</p> <p>Методические принципы построения частей урока (занятия) по футболу.</p>	<p><i>Уметь составить и применять</i> комплексы упражнений для развития физических качеств футболиста.</p> <p><i>Использовать</i> методические принципы построения частей урока (занятия) по футболу во время самостоятельных занятий футболом и досуговой деятельности со сверстниками.</p>
<p><b>Раздел 3. Физическое совершенствование (5-9 класс) 132 часа</b></p>	
<p>Подбор и составление комплексов общеразвивающих упражнений с футбольным мячом.</p>	<p><i>Подбирать и составлять</i>, в т.ч. с помощью учителя, комплексы общеразвивающих упражнений с футбольным мячом.</p> <p><i>Выполнять</i> самостоятельно комплексы общеразвивающих упражнений с футбольным мячом во время учебных, тренировочных и самостоятельных занятий футболом.</p>
<p>Проектирование комплексов упражнений и/или части занятия (разминка, подготовительная, основная, заключительная)</p>	<p><i>Освоить</i> методику проектирования (с помощью учителя) отдельных комплексов упражнений и/или части занятия по футболу,</p>

	ПОДВИЖНЫХ игр; <i>проводить</i> ПОД
--	-------------------------------------

часть; групповое занятие)	руководством учителя разминку, часть занятия, групповое упражнение, <i>организовывать и проводить</i> подвижные игры с элементами футбола в качестве помощника учителя, в досуговой деятельности и каникулярное время.
Технические приемы и тактические действия футбола, изученные на уровне начального общего образования.	<i>Знать</i> определения технической и тактической подготовки. <i>Демонстрировать</i> в образовательной деятельности технические приемы и тактические действия футбола, изученные на уровне начального общего образования
Удары по мячу ногой: удары по мячу внутренней стороной стопы, внутренней и средней частью подъема, резаные удары по неподвижному и катящемуся мячу; удар с полулета правой и левой ногой; удары правой и левой ногой различными способами по катящемуся и летящему мячу с различными направлениями, траекторией, скоростью. Удары по мячу ногой пяткой (назад) по неподвижному, катящемуся, прыгающему и летящему мячу правой, и левой ногой. Удары внешней частью подъема: стоя на месте и в движении; верхом, на короткое расстояние; передачи (пас) мяча низом.	<i>Осваивать технику</i> ударов по мячу ногой различными способами. <i>Демонстрировать</i> удары по мячу внутренней стороной стопы, внутренней и средней частью подъема, резаные удары по неподвижному и катящемуся мячу навстречу, от игрока, справа или слева; удары с полулета правой и левой ногой, различными способами, с различными направлениями, траекторией, скоростью; удары по мячу ногой пяткой (назад) по неподвижному, катящемуся, прыгающему и летящему мячу правой, и левой ногой; удары внешней частью подъема: стоя на месте и в движении; верхом, на короткое расстояние; передачи (пас) мяча низом. <i>Находить</i> ошибки в технике ударов по мячу ногой различными способами и пути их исправления. <i>Применять</i> изученный удары в учебной, игровой и досуговой деятельности.
Удары по мячу головой: удар серединой и боковой частью лба без прыжка и в прыжке с поворотом; на точность, силу, дальность с оценкой тактической обстановки перед выполнением удара.	<i>Осваивать и демонстрировать</i> удары по мячу головой различными способами. <i>Применять</i> необходимые способы удара по мячу головой после передач с фланга при атакующих и оборонительных действиях вблизи ворот. <i>Находить</i> ошибки в технике ударов по мячу головой различными способами и пути их исправления. <i>Применять</i> изученный удары в учебной, игровой и досуговой деятельности.

<p>Остановка мяча с переводом в стороны и назад (в зависимости от расположения игроков противника и создавшейся игровой обстановки): подошвой; внутренней стороной стопы; серединой подъема; внешней стороной стопы; остановка животом; головой.</p> <p>Остановки мяча изученными способами на высокой скорости движения, применения необходимого способа остановок в зависимости от направления, траектории и скорости мяча, выводя мяч на удобную позицию для последующих действий.</p>	<p><i>Осваивать и демонстрировать:</i></p> <p>-остановки мяча: подошвой; внутренней стороной стопы; серединой подъема; внешней стороной стопы; остановка животом; головой;</p> <p>-остановки мяча изученными способами.</p> <p><i>Находить</i> ошибки в технике остановки мяча головой различными способами и пути их исправления.</p> <p><i>Применять</i> необходимые способы остановок мяча в учебной, игровой, соревновательной и досуговой деятельности.</p>
<p>Ведение мяча: способы ведения мяча (с увеличением скорости движения, выполнения рывков и обводок, контролируя мяч и отпуская его от себя на 8-10 м); различные сочетания приемов техники передвижения с техникой владения мячом.</p>	<p><i>Выполнять</i> ведение мяча в различных сочетаниях приемов техники передвижения с техникой владения мячом.</p> <p><i>Находить</i> ошибки в технике способов ведения мяча и пути их исправления.</p> <p><i>Демонстрировать</i> технику способов ведения мяча во время учебной, игровой, соревновательной и досуговой деятельности.</p>
<p>Обманные движения (финты): Ведение мяча с выполнением неожиданной остановки мяча для партнера, который двигается за спиной, с дальнейшим уходом без мяча вперед, увлекая соперника за собой. Выполнение обманных движений в единоборстве.</p> <p>Ведение мяча с выполнением показа ложного удара пяткой назад с последующим дальнейшим ведением мяча.</p> <p>Ведение мяча с выполнением показа ложной остановки мяча подошвой, без касания или с касанием мяча подошвой, с последующим неожиданным уходом с мячом вперед за счет</p>	<p><i>Знать и демонстрировать</i> различные обманные движения (финты): с внезапными остановками, выполнением обманных движений в единоборстве, выполнением показа ложного удара, ложной остановки мяча.</p> <p><i>Находить</i> ошибки в технике выполнения финтов и пути их исправления.</p> <p><i>Демонстрировать</i> технику финтов во время учебной, игровой, соревновательной и досуговой деятельности.</p>



рывка.	
Вбрасывание мяча из различных исходных положений: с места и после разбега; на точность и дальность, для остановки его стоящего и/или двигающегося партнера	<i>Осваивать и демонстрировать</i> вбрасывание мяча из различных исходных положений: с места и после разбега; на точность и дальность. <i>Применять</i> во время занятий, учебных игр и соревнований.
<p>Технические приемы вратаря:  Основная стойка вратаря.  Передвижение в воротах без мяча. Прием мяча в движении (катящегося и летящего на различной высоте мяча, на вратаря и в сторону): хватом снизу; сверху на месте; без прыжка и в прыжке; без падения.  Выбивание мяча ногой: от ворот с места по катящемуся мячу на встречу и с рук; на точность.  Отбивание мяча одним кулаком без прыжка и в прыжке (с места и с разбега). Бросок мяча одной рукой с боковым замахом и снизу.</p> <p>Тактические действия вратаря:  Правильный выбор позиции в воротах при ударах по воротам.  Введение мяча в игру, после ловли мяча, ногой ударом от ворот. Выбор правильной позиции при выполнении командой соперника стандартных положений вблизи своих ворот. Выбор места (в штрафной площади) при ловле мяча на выходе и на перехвате.  Руководство игрой партнеров по обороне.</p>	<p><i>Описывать</i> разучиваемые технические приемы и тактические действия вратаря.  <i>Понимать</i> значение выполнения технических и тактических действий вратаря в учебной, игровой и соревновательной деятельности.  <i>Осваивать</i> технические приемы вратаря: ловля мяча, отбивание мяча, переводы мяча, броски мяча; тактические действия вратаря: выбор позиции, введение мяча в игру; выбор места в штрафной площади, руководство игрой партнеров по обороне.  <i>Моделировать</i> технические приемы и тактические действия вратаря в игровой деятельности.  <i>Выявлять</i> ошибки при выполнении технических приемов и тактических действий вратаря, уметь анализировать причины их возникновения, исправлять их.  <i>Соблюдать</i> дисциплину и правила безопасного поведения во время занятий футболом.  <i>Развивать</i> общефизические и специальные качества.  <i>Демонстрировать</i> общую физическую и специальную подготовку во время контрольно-тестовых упражнений.  <i>Проявлять</i> познавательный интерес к освоению технических приемов и тактических действий вратаря.  <i>Демонстрировать</i> во время учебной и игровой деятельности смелость, ловкость, мышление и внимание.</p>
Тактика нападения: -Индивидуальные действия без мяча, с мячом. Скоростное маневрирование: «открывание»	<i>Знать и демонстрировать</i> индивидуальные, групповые и командные действия в тактике нападения (тактические действия в парах, в тройках, в группах, во время игр с

для приема мяча; отвлечение соперника; создание численного преимущества на отдельном участке поля.

-Групповые действия.

Взаимодействие с партнерами при численном превосходстве соперника. Взаимодействия трех игроков в атакующих действиях.

Комбинации: в тройках, «пропуск мяча», «пас на третьего». Стандартные положения.

Взаимодействие с партнерами при организации атаки с использованием различных передач: на ход, в ноги, коротких, средних, длинных, продольных, поперечных, диагональных, низом, верхом.

Игры в одно касание. Изменения фланга атаки путем точной длинной передачи мяча на свободный от игроков соперника фланг. Правильные взаимодействия на последней стадии развития атаки вблизи ворот противника.

-Командные действия.

Расположение и взаимодействие игроков при введении мяча от своих ворот. Быстрое и постепенное нападения по избранной тактической системе.

Взаимодействия с партнерами при разном числе нападающих, внутри линий и между линиями.

уменьшенным составом (2х2, 3х3, 4х4, 5х5)). *Уметь оценивать* ситуации и своевременное занятие наиболее выгодной позиции для получения мяча в игре.

*Эффективно использовать* изученные технические приемы, способы и разновидности для решения тактических задач в зависимости от игровой ситуации.

*Уметь выбирать* из нескольких возможных решений создаваемых игровых ситуаций наиболее правильное и рациональное использование изученных технических приемов.

*Взаимодействовать* с партнерами по команде при организации атаки с использованием различных передач: на ход, в ноги, коротких, средних, длинных, про- дольных, поперечных, диагональных, низом, верхом, в т.ч. на стадии развития атаки вблизи ворот соперника, при разном числе нападающих, внутри линий и между линиями

*Знать* и *моделировать* тактические действия нападения в учебной и игровой деятельности.

*Осваивать* тактические действия с учетом игровых амплуа в команде; умения быстро переключаться в действиях – от нападения к защите и от защиты к нападению.

*Взаимодействовать* в парах, группах при выполнении тактических действий футбола. *Планировать* тактику атаки, быстрой атаки при различных игровых ситуациях.

*Развивать* специальные качества футболиста: *ориентироваться* на поле, быстро *переключаться* от одного действия к другому; *чувствовать* размеры и границы поля; *видеть* своих членов команды и соперников; *предугадывать* действия своих членов команды (игроков) и игроков команды соперника.

*Проявлять* специальные физические качества футболиста: общую выносливость,

	взрывную	скорость,	координацию,
--	----------	-----------	--------------

	<p>скоростно-силовые качества.  <i>Общаться</i> во время учебной и игровой деятельности, выстраивая стратегию и тактику игры футбол.  <i>Проявлять</i> заинтересованность и познавательный интерес к освоению тактических основ футбола.</p>
<p>Тактика защиты:  - Индивидуальные действия.  Оценка целесообразности той или иной позиции.  Своевременное занятие наиболее выгодной позиции. Применение отбора мяча изученным способом в зависимости от игровой обстановки.  - Групповые действия.  Взаимодействие в обороне при численном преимуществе соперника, осуществляя правильный выбор позиции и страховку партнеров.  Взаимодействия в обороне при выполнении противником стандартных комбинаций.  Правильный выбор позиции и страховки при организации противодействия атакующим комбинациям. Организация противодействия комбинациям «пропуск мяча» и «пас на третьего». Расположение и взаимодействие игроков при введении мяча от ворот противника. Создания численного превосходства в обороне.  - Командные действия.  Организация обороны по принципу персональной защиты. Расположение и взаимодействие игроков при введении мяча от ворот противника. Быстрое перестроения от обороны к</p>	<p><i>Знать</i> и <i>демонстрировать</i> индивидуальные, групповые и командные действия в тактике защиты.  <i>Уметь</i> своевременно занимать наиболее выгодные позиции, <i>страховать</i> партнеров, <i>применять</i> отбор мяча изученным способом в зависимости от игровой обстановки, <i>взаимодействовать</i> в обороне при выполнении противником стандартных комбинаций.  <i>Организовывать</i> противодействия различным комбинациям, <i>создавать</i> численное превосходство в обороне.  <i>Организовывать</i> оборону по принципу персональной, зонной и комбинированной защиты.  <i>Знать</i> и <i>моделировать</i> тактические действия защиты в учебной и игровой деятельности.  <i>Осваивать</i> тактические действия с учетом игровых амплуа в команде; умения быстро переключаться в действиях – от нападения к защите и от защиты к нападению.  <i>Взаимодействовать</i> в парах, группах при выполнении тактических действий футбола. <i>Планировать</i> тактику защиты; защитных действий при различных игровых ситуациях. <i>Развивать</i> специальные качества футболиста: <i>ориентироваться</i> на поле, быстро <i>переключаться</i> от одного действия к другому; <i>чувствовать</i> размеры и границы поля; <i>видеть</i> своих членов команды и соперников; <i>предугадывать</i> действия своих членов команды (игроков) и игроков команды соперника.  <i>Проявлять</i> специальные физические</p>

	качества футболиста: общую выносливость, взрывную скорость, координацию,
--	--

<p>началу и развитию атаки.          Основы организации обороны по принципу зонной защиты.          Организация обороны против быстрого нападения.          Организация обороны по принципу комбинированной защиты. Организация обороны против медленного нападения.</p>	<p>скоростно-силовые качества.  <i>Общаться</i> во время учебной и игровой деятельности, выстраивая стратегию и тактику игры футбол.  <i>Проявлять</i> заинтересованность и познавательный интерес к освоению тактических основ футбола.</p>
<p>Подвижные игры и эстафеты специальной направленности</p>	<p>Самостоятельно <i>организовывать</i> <i>проводить</i> подвижные игры, эстафеты с элементами футбола <i>соблюдать</i> правила подвижных игр и эстафет, <i>преодолевать</i> трудности в ходе спортивной борьбы <i>управлять</i> своими эмоциями, <i>проявлять</i> культуру общения и взаимодействия в процессе, игровой и соревновательной деятельности по футболу.</p>
<p>Учебные игры в футбол.</p>	<p><i>Участвовать</i> в учебных играх по правилам. <i>Демонстрировать</i> настрой на успех и понимание сути игры.  <i>Демонстрировать</i> умения и навыки выполнения технических приемов и тактических действий в учебных играх.  <i>Знать и соблюдать</i> правила игры в футбол.  <i>Осуществлять</i> судейство учебных игр в качестве помощника судьи (учителя). судьи, секретаря.  <i>Использовать</i> футбольную терминологию, судейские жесты во время осуществления судейства учебных игр.  <i>Демонстрировать</i> во время учебной и игровой деятельности волевые, социальные качества личности, организованность, ответственность.  <i>Проявлять</i> уважительное отношение к одноклассникам, проявлять культуру общения и взаимодействия, в достижении общих целей при совместной деятельности.  <i>Осуществлять</i> анализ своей и командной игровой деятельности. <i>Выявлять</i> ошибки, находить правильные пути их устранения.</p>

<p>Участие в физкультурно- (проект «Футбол в школе», «День массового футбола», «Кожаный мяч», «Колосок», «Мини-футбол – в школу» и других соревнованиях)</p>	<p><i>Участвовать</i> в физкультурно- соревновательной деятельности на школьных, районных, муниципальных</p> <p>-</p>

**УЧЕБНО-МЕТОДИЧЕСКОЕ И  
МАТЕРИАЛЬНО-ТЕХНИЧЕСКОЕ ОБЕСПЕЧЕНИЕ  
ОБРАЗОВАТЕЛЬНОГО ПРОЦЕССА**

**Учебно – методическая литература**

1. Андреев С., Гарагуля Т. Основы технической подготовки вратаря в мини-футболе. М.:// Советский спорт, 2011
2. Андреев С. Н. Мини-футбол. – М.://Физкультура и спорт, 1978.
3. Андреев С.Н., Левин В.С. Мини-футбол. Подготовка футболистов в спортивных школах и любительских командах. Методическое пособие. – Липецк: //«ГУ «РОГ», 2004.
4. Анисимова М.В., Бегун И.С., Водяницкая О.И., Тяпин А.Н. Методические рекомендации для учителей физической культуры. - Москва // 2012.
5. Варюшин В. В. Тренировка юных футболистов. – М.://Физкультура и спорт, 1980.
6. Варюшин В.В., Лопачев. Р.Ю. Первые шаги в футболе. М.: Искусство, наука, спорт, 2013 -120с.
7. Врублевский Е., Костюкевич В., Модели тактики игры в футболе. - М.;// Спорт, 2020.
8. Гиффорд К. Футбол. Детская энциклопедия. // Росмен, 2018.
9. Грибачева М.А., Круглыхин В.А. Программа интегративного курса физического воспитания для учащихся начальной школы на основе футбола. М.,//Человек, 2012.
- 10.Еремеев С. Мой любимый футбол. -М:// Мир образования, 2019.
- 11.Заваров А. Футбол для начинающих.-ПитерСПб.;// 2015.
- 12.Космина И.П., А.П. Паршиков, Ю.П. Пузырь. - М.:// Советский спорт, 2003 -256с.
- 13.Качанин Л., Горский Л. Тренировка футболистов. – М.://Физкультура и спорт, 1984.
- 14.Киркендалл Д. (пер.Борич С.Э.) Анатомия футбола. //Попурри ООО, 2012.
- 15.Курзаева Л.В., Овчинникова И.Г. Управление качеством образования и современные средства оценивания результатов обучения// Флинта. 2015.
- 16.Массовый футбол. Организационно-методическое пособие для преподавателей уроков физической культуры в общеобразовательных учреждениях и тренеров-преподавателей детско-юношеских спортивных школ. Общероссийская общественная организация «Российский футбольный союз», Москва 2012.
- 17.Лапшин О.Б. Учим играть в футбол. Планы уроков.-М.;//Человек, 2018.



18. Мельников И.В., Футбол. Уроки лучшей игры. – М.;// АСТ, 2015.
19. Менсон Ж.Я люблю футбол.//Клевер,2018.
20. Методические рекомендации преподавания физической культуры в образовательных учреждениях города Москвы. – М.:// ЦОМОФВ, 2009.
21. Мойер Р. Силовые тренировки в футболе.-М.;// Спорт, 2016.
22. Москаленко Р. Спортивная энциклопедия. - М.://СпортАкадемПресс,2011.
23. Погадаев Г. И. Физическая культура. Футбол для всех 1-4 кл. Учебное пособие.-М.://Дрофа, 2019.
24. Погадаев Г. И. Физическая культура. Футбол для всех 5-9 кл. Учебное пособие. -М.://Дрофа, 2019.
25. Погадаев Г.И. Физическая культура. Футбол для всех 10-11 кл. Учебное пособие. -М.://Дрофа, 2019.
26. Разуваев Ю.В. Дополнительная предпрофессиональная программа по футболу, Дзержинск 2015.
27. Севастьянова Е.С. Дополнительная предпрофессиональная программа по футболу, Сенгилей, 2018.
28. Сучилин А. А. Футбол во дворе. – М.://Физкультура и спорт, 1978.
29. Федеральный стандарт спортивной подготовки. Футбол. // Спорт, 2016.
30. Чарльз.Т Футбол для детей. 101 тренировка для начинающего футболиста. Издательство Э.Спорт для детей, 2017.
31. Цирин Б. Я., Лукашин Ю. С. Футбол. – М.://Физкультура и Спорт, 1982.

#### **Список литературы для педагога:**

1. Андреев С. Н. Мини – футбол. – М.://Физкультура и спорт». 2008.
2. Алиев Э., Андреев С., Губа В. Мини-футбол, Учебник. -М.:// Советский спорт. 2012.
3. Врублевский Е.П., Модели тактики игры в футбол. -М.; // Спорт, 2020
4. Грамм А., Книга-тренер. Правила. Физическая подготовка. Техника.Стратегия.Мастерство. М.; Эксмо, 2020
5. Губа В., Лексаков А. Теория и методика футбола.Учебник. -М.;// Спорт, 2020.
6. Губа В., Футбол. Программа для футбольных академий.-М:// Человек, 2015.
7. Сто одно упражнение для юных футболистов. Малькольм Кук, А.С.Т. Астрель. Москва 2003 г.
8. Качанин, Горский - Тренировка футболистов 1994 г. 1-е издание
9. Кузнецов А.А. Футбол. Настольная книга детского тренера, Москва 2010.

10. Сучилин А. А. Футбол во дворе -//Физкультура и спорт, 1994.
11. Скуридина А.А. Методические мелочи. Уметь. Хотеть. Мочь // журнал «Спорт в школе», 2011, № 7.
12. Цирин Б. Я., Лукашин Ю. С. Футбол. – //Физкультура и Спорт, 2002, 2-ое исправленное и дополненное издание – (Азбука спорта).
13. Швыков И.А., Футбол в школе. – М.: //Терра-Спорт, Олимпия Пресс, 2002.
14. Методические рекомендации преподавания физической культуры в образовательных учреждениях города Москвы, 2009.
15. Жан-Люк Чесно, Жерар Дюро. Футбол. Обучение базовой технике. М.:// ТВТ Дивизион, 2006, - 198с.
16. 500 игр и эстафет. Научная ред.ак. Кузина В.В. и пр. Полиевского С.А. М.://Физкультура и спорт, 2000.

**Список литературы для обучающихся:**

1. Андреев С.Н . Футбол – твоя игра. – М.: //Просвещение, 1989. – 144 стр.
2. Андреев С.Н. Играйте в мини-футбол. - М.; Советский спорт, 1989 – 47с.
3. Башкиров, В.Ф. Профилактика травм у спортсменов/ Башкиров В.Ф. - М.: //ФиС, 1987.
4. Каменченко П. Олтаржевский Г., Легенды. История российского футбола в фотографиях. – М.; //Красивая книга, 2018
5. Лоран Николе, Это футбол. Игра изменившая мир.- М:// Самокат, 2018
6. Нестеровский, Д.И. Теория и методика спортивных игр: учебник для студентов учреждений высшего образования / Нестеровский Д.И., Железняк Ю.Д., Иванов В.А., Голенко А.В., Левин В.С. /9-е изд., стереотипное. М.; Издательский центр «Академия», 2014. 464 с.
7. Сергиенко, Л.П. Спортивный отбор: теория и практика / Сергиенко Л.П. – М.; «Советский спорт», 2013.
8. Старостин Н. Вайнштейн А. Футбол сквозь годы. М:// Центрполиграф, 2018.
9. Симонян Н.П. Футбол-только ли игра? -М.:// Человек, 2018
10. Шакур М.Т. Как научиться играть в футбол. Финты звезд. //Харвест, 2020

## Адреса порталов и сайтов в помощь учителю физической культуры

1. Большая олимпийская энциклопедия:  
<http://slovari.yandex.ru/dict/olympic>
2. Газета «Здоровье детей» Издательского дома «Первое сентября»:  
<http://zdd.1september.ru/>
3. Газета «Спорт в школе» Издательского дома «Первое сентября»:  
<http://spo.1september.ru/>
4. Круговая тренировка с направленностью физических упражнений на воспитание двигательной активности: Методические указания:  
[http://window.edu.ru/resource/146/53146/files/school\\_phis1.pdf](http://window.edu.ru/resource/146/53146/files/school_phis1.pdf)
5. Методические рекомендации по проведению уроков физической культуры общеобразовательных школ на основе футбола (1-4 классы):  
<https://rfs.ru/projects/russian-football/nasha-smena/documents>
6. Раздел «Футбол в школе» официального сайта Российского футбольного союза»: <https://rfs.ru/>
7. Олимпийская энциклопедия Журнал «Физкультура и спорт»  
<http://www.fismag.ru/> <http://www.olimpizm.ru/>
8. Он-лайн справочник: <http://www.fizkult-ura.ru/> ФизкультУРА: сайт о различных видах спорта, статьи о методике, здоровье, видеоматериалы.
9. Педагогическая библиотека: [www.pedlib.ru](http://www.pedlib.ru)
10. Педагогическая газета (молодой ресурс): [www.pedgazeta.ru](http://www.pedgazeta.ru)
11. Сайт «Я иду на урок физкультуры»: <http://spo.1september.ru/urok/>  
<http://fizkultura-na5.ru/>
12. Уникальный образовательный портал в помощь учителю [www.zavuch.info](http://www.zavuch.info)
13. Уроки здоровья  
[http://window.edu.ru/resource/492/53492/files/school\\_phis3.pdf](http://window.edu.ru/resource/492/53492/files/school_phis3.pdf)
14. Учительский портал: [www.uchportal.ru](http://www.uchportal.ru)
13. <https://www.minsport.gov.ru/sport/podgotovka/82/5502/>
14. [http://ducperevoz.ucoz.ru/programm/programma\\_futbol\\_bezhaev.pdf](http://ducperevoz.ucoz.ru/programm/programma_futbol_bezhaev.pdf)
15. <http://ds31.centerstart.ru/>
16. <http://www.iron-health.ru/programmy-trenirovok/metodika-razvitiya-vzryvnoj-sily-nog.html>
17. <http://www.fizkulturvshkole.ru/>
18. <https://nsportal.ru/shkola/raznoe/library/2016/10/14/metodicheskiy-material>
19. <https://infourok.ru/dopolnitelnaya-obscheobrazovatel'naya-obscherazvivayuschaya-programma-po-futbolu-1186790.html>
20. <https://dussh56.jimdo.com/образование/образовательные-предпрофессиональные-программы/футбол/>

## Материально-технического обеспечение модуля «Футбол»

Требования к помещению мини-футбольное поле, открытая спортивная площадка и/или спортивный зал, площадь которых должна быть не менее 4 м<sup>2</sup> на одного занимающегося, высота потолка должна составлять не менее 6 метров.

Для характеристики количественных показателей используются следующие обозначения:

Д – демонстрационный экземпляр (не менее одного экземпляра на класс); К – полный комплект (на каждого ученика класса);

Ф – комплект для фронтальной работы (не менее одного экземпляра на двух учеников);

П – комплект, необходимый для работы в группах (один экземпляр на 5-6 человек)

№	Наименование спортивного оборудования и инвентаря	Количество
1.	ворота, трансформируемые для футбола и мини-футбола(комплект)	Д
2.	ворота складные малые для подвижных игр 1,2 x 0,8 м, (комплект)	Д
3.	табло игровое (электронное/перекидное)	Д
4.	насос для накачивания мячей с иглой	Д
5.	манишки двухцветные	К
6.	сетка для хранения мячей	Д
7.	конус игровой	П
8.	комплект фишек (трех разных контрастных цветов)	К
9.	мячи футбольные № 4, 5	К
10.	мячи баскетбольные №5	Ф
11.	мячи волейбольные	Ф
12.	скакалки	К
13.	стойки для обводки	П
14.	обручи	Ф
15.	рулетка 3мм.	Д
16.	секундомер	Д
17.	свисток	Д
18.	карточки для судейства,	Д
19.	планшет магнитный	Д
20.	доска мини с разметкой поля	Д

**Примерная схема построения урока по модулю «Футбол»**

*1-й вид комплексного урока, решающего задачи:  
физической, технической и тактической подготовки*

Подготовительная часть – до 8 мин. 1. Упражнения  
общей разминки.

2. Упражнения специальной разминки. Основная  
часть – до 32 мин.

1. Упражнения на быстроту и ловкость (без мяча и с мячом).
2. Упражнения на формирование навыков выполнять технические приемы.
3. Техничко-тактические упражнения.
4. Двухсторонняя игра или упражнения на выносливость.

Заключительная часть – до 5 мин.

1. Упражнения в расслаблении мышечного аппарата.
2. Дыхательные упражнения.

*2-й вид комплексного урока, решающего задачи:  
физической и технической подготовки*

Подготовительная часть до 10 мин

1. Общеразвивающие упражнения.
2. Упражнения на ловкость и гибкость.

Основная часть до 27 мин

1. Изучение нового технического приема.
2. Упражнения, направленные на развитие быстроты.
3. Совершенствование технических приемов без единоборств и с применением сопротивления соперника.
4. Совершенствование технико-тактических приемов в учебной игре.

Заключительная часть до 8 мин

1. Подвижная игра: «Охотники и утки» или «Мяч по кругу».
2. Упражнения на расслабление мышечного аппарата.

*3-й вид комплексного урока, решающего задачи:  
технической и тактической подготовки*

Подготовительная часть - до 10 мин.

1. Различные беговые упражнения.
2. Упражнения с мячом в парах и больших группах.

Основная часть - до 30 мин.

1. Изучение технических приемов.
2. Изучение индивидуальных и групповых тактических действий.
3. Игровые упражнения, направленные на воспитание тактического взаимодействия.
4. Совершенствование технико-тактических действий в двухсторонней

игре.

Заключительная часть - до 5 мин.

1. Медленный бег, ходьба, упражнения на внимание и равномерное дыхание.

### Методика оценивания обучающихся

Предметом проверки и оценивания успеваемости по предмету «Физическая культура» учебному модулю «Футбол» являются знания, умения и навыки обучающихся, полученные на уроках. При этом выявляется полнота и глубина знаний теоретических сведений, степень освоения двигательных действий в объеме изучаемых требований, уровень развития физических способностей, результат улучшения личных показателей (см., сек., м, количество раз) и выполнение домашних заданий.

Знания и теоретические сведения проверяются в ходе урока применительно к содержанию изучаемого практического материала. Так проверяются и оцениваются основы знаний в объеме требований Модуля для данного класса, знание терминологии, правил игр, соревнований, умение описать технику разучиваемого физического упражнения и объяснить его особенности, определить и исправить ошибки свои и одноклассника и т.д.

Оценивание знаний по физической культуре (Таблица 1) производится в виде устного ответа на поставленный вопрос, развернутого ответа по заданной теме; собеседования; сообщения по избранной теме, устного и письменного тестирования, творческой работы.

**Таблица 1**

Критерии оценивания обучающихся в области знаний по физической культуре

Оценка/ балл	Примерные требования к оценке знаний
Отлично/5	- обучающийся демонстрирует глубокие знания, умеет выделять главные положения в изученном материале, логично излагать, делать выводы, устанавливать межпредметные и предметные связи, творчески применять полученные знания в незнакомой ситуации, использовать при ответе дополнительные сведения из области поставленного вопроса. В ответах (письменных) отсутствуют ошибки и недочеты, при устных ответах устраняются отдельные неточности с помощью дополнительных вопросов учителя.
Хорошо/4	- обучающийся демонстрирует знание всего изученного программного материала, выделяет главные положения в изученном материале, на основании фактов и примеров обобщает, устанавливает предметные связи, применяет полученные знания на практике. В ответах имеются незначительные (негрубые) ошибки и недочеты или нарушена определенная последовательность ответа (последнее свойственно при объяснении техники упражнений).
Удовлетворительно/3	- обучающийся демонстрирует знание и усвоение материала на уровне минимальных требований программы, испытывает затруднение при самостоятельном рассказе, нуждается в необходимости незначительной помощи учителя; затрудняется отвечать на видоизмененные вопросы. В ответах - наличие грубой ошибки, нескольких негрубых ошибок при воспроизведении изученного материала, отсутствует логическая последовательность, имеются пробелы в знании материала, нет должной аргументации и умения использовать знания на практике.
Неудовлетворительно/2	- обучающийся демонстрирует знание и усвоение материала на уровне ниже минимальных требований программы, отдельные представления об изученном материале; отсутствие умения работать на уровне воспроизведения, затруднения при ответах на стандартные вопросы. В ответах - наличие нескольких грубых ошибок, большого числа негрубых при воспроизведении изученного материала или полное незнание изученного материала, отсутствие элементарных умений и навыков.
1	Нет ответа или отказ от ответа



Оценивание освоения обучающимися содержания раздела «Способы физкультурной деятельности» (Таблица 2) производится на основе выявления компетенций включающих: приобретение опыта организации самостоятельных систематических занятий физической культурой с соблюдением правил техники безопасности и профилактики травматизма; обогащение опыта совместной деятельности в организации и проведении занятий физической культурой, форм активного отдыха и досуга; выполнение закаливающих процедур; умение отбирать физические упражнения и регулировать физические нагрузки; опыт мониторинга своего физического развития и физической подготовленности; формирование умения вести наблюдение за динамикой развития своих основных физических качеств и т.д. Данный раздел тесно соотносится с теоретическим разделом.

Умение осуществлять физкультурно-оздоровительную деятельность оценивается методом наблюдения, опроса, анализа правильности практического выполнения индивидуально или фронтально во время любой части урока.

*Критерии оценивания обучающихся  
в осуществлении способов физкультурной деятельности*

Оценка/ балл	Примерные требования к оценке умений осуществлять физкультурную деятельность
Отлично/5	- обучающийся умеет: организовывать здоровьесберегающую жизнедеятельность (режим дня, утренняя гимнастика, физкультурно-оздоровительные мероприятия в режиме учебного дня и т.д.); самостоятельно организовать места занятий физическими упражнениями с учетом требований их безопасности; подбирать средства и инвентарь и применять их в конкретных условиях; наблюдать и осуществлять контроль за своим физическим состоянием, величиной физических нагрузок, данными мониторинга здоровья, показателями развития основных физических качеств, анализировать и оценивать итоги
Хорошо/	- обучающийся умеет то же, что и на оценку «отлично», но выполняет все с незначительной помощью; допускает незначительные ошибки в подборе средств (не менее 75% от общего объема требований)
Удовлетворительно/3	- обучающийся выполняет не менее 50% от всех видов самостоятельной физкультурно-оздоровительной деятельности, предусмотренных программой, использует помощь учителя, не умеет анализировать и оценивать итоги своей деятельности
Неудовлетворительно/2	- обучающийся не может выполнить самостоятельно ни один из пунктов, представленных в требованиях на оценку «удовлетворительно»
1	- обучающийся не владеет и не мотивирован в осуществлении физкультурной деятельности

В разделе «Физическое совершенствование» (Таблица 3) оценивание двигательных умений и навыков производится на основе сравнения техники выполнения двигательных действий, упражнений с эталонной.

Оценивание освоения обучающимися содержания раздела «Физическое совершенствование» производится на основе: умений выполнять комплексы общеразвивающих, оздоровительных и корригирующих упражнений; овладения основами технических действий, приемами и физическими упражнениями из базовых видов спорта, умением использовать их в разнообразных формах игровой и соревновательной деятельности;

выполнения упражнений, ориентированных на развитие основных физических качеств, повышение функциональных возможностей основных систем организма, в том числе в подготовке к выполнению нормативов Всероссийского физкультурно-спортивного комплекса "Готов к труду и обороне" (ГТО).

Данные методы можно применять как индивидуально, так и фронтально, когда одновременно оценивается большая группа или класс в целом.

Таблица 3

Критерии оценивания обучающихся в области физического совершенствования

Оценка/ балл	Примерные требования к оценке двигательных умений и навыков
Отлично/5	- обучающийся выполняет движение или отдельные его элементы правильно, максимально приближенно к технике эталонного, без ошибок, свободно, четко, уверенно, слитно, с максимальной амплитудой и устойчивым ритмом, с соблюдением всех технических требований, предъявляемых к выполняемому упражнению; понимает назначение движения, может объяснить технику выполнения и продемонстрировать ее в нестандартных условиях; может определить и исправить ошибки, допущенные другим обучающимся; уверенно показывает примерный контрольный результат
Хорошо/4	- обучающийся выполняет движение или отдельные его элементы приближенно к эталонному, в соответствии с предъявленными требованиями, слитно, свободно, но при этом было допущено не более двух незначительных ошибок, не влияющих на окончательный результат.
Удовлетворительно/3	- обучающийся выполняет движение или отдельные его элементы в основном правильно, но допускает одну грубую или три мелких ошибки, приведшие к искажению техники движения, скованности и общей неуверенности при выполнении; не может выполнить двигательное действие в нестандартных или усложненных условиях
Неудовлетворительно/2	- обучающийся выполняет движение или отдельные его элементы выполнены неправильно, нечетко, допускает одну грубую ошибку или число других ошибок более трех (или две грубых ошибки), полностью искажая технику выполнения, в результате чего отсутствует сходство с эталоном. Упражнение не выполнено.
1	Отказ от выполнения упражнения

Оценка двигательных умений и навыков будет объективной при соблюдении следующих правил:

1. Проверяются и оцениваются результаты усвоения материала на уроках физической культуры и в процессе домашней работы.
2. Объем проверяемых знаний, умений и навыков определяется в полном соответствии с содержанием учебного Модуля для данного класса.
3. Выявление степени освоения обучающимися физических упражнений осуществляется на основе установленной пяти бальной системы, предусматривающей определенный характер и количество ошибок при выставлении той или иной оценки.
4. Характер ошибок определяется на единой основе.  
*Грубой ошибкой* считается: искажения основы техники двигательного действия.

К *значительной ошибке* относится невыполнение общей структуры двигательного действия (упражнения).

*Незначительной ошибкой* считается – лишь неточное выполнение деталей двигательного действия, ведущее к снижению его эффективности.

5. Методика проверки и оценивания осуществляется с учетом особенностей этапа (освоение, закрепление, совершенствование) процесса обучения двигательному действию.
6. Проверяется понимание обучающимися технических особенностей двигательного действия, умение анализировать его выполнение и исправлять ошибки.

При проверке навыков технические показатели оцениваются в условиях практического использования двигательного действия (в изменяющихся внешних условиях, при повышенных волевых и физических условиях, в соединении с другими действиями и т.д.). При проверке навыков, допускающих выявление количественных достижений, технические показатели проверяются одновременно и оцениваются во взаимосвязи с количественными результатами.

При проверке и оценивании обучающихся в формировании определенных физических качеств учитываются изменения в их росте за время учебного года, периода обучения, четверти, полугодия, триместра.

В содержании домашних заданий преимущественное место занимают упражнения для развития физических качеств. Проверять домашнее задание следует систематически. Основным критерием оценки успеваемости при этом является факт улучшения изменяемых показателей за определенный период времени.

Оценивание успеваемости обучающихся, отнесенных к подготовительной медицинской группе, проводится на общих основаниях, за исключением проверки результатов выполнения тех физических упражнений, которые им противопоказаны.

**Контрольно-тестовые упражнения**

*Шкала оценки уровня физической подготовленности по учебному модулю «Футбол»*

возраст	уровень	ОФП					
		Бег 30 м.		юн.: сгибание и разгибание рук в упоре дев.: подтягивание в висе лежа		Прыжок в длину с места	
		юн	дев	юн	дев	Юн	дев
7	Высокий	6.3	6.7	6	5	130	120
	Средний	6.4	6.8	5	4	128	115
	Ниже среднего	6.5	7.2	4	3	126	110
	Низкий	7.0	7.6	3	2	115	95
8	Высокий	6.2	6.8	8	8	142	128
	Средний	6.3	7.0	7	6	138	124
	Ниже среднего	6.4	7.1	6	5	135	122
	Низкий	6.8	7.3	4	3	120	118
9	Высокий	6.1	6.7	10	10	160	135
	Средний	6.2	6.8	9	8	154	130
	Ниже среднего	6.3	7.0	7	6	148	128
	Низкий	6.6	7.2	5	4	135	120
10	Высокий	6.0	6.5	12	11	164	145
	Средний	6.1	6.7	10	10	160	138
	Ниже среднего	6.2	6.9	8	9	156	132
	Низкий	6.4	7.1	6	6	143	125
11	Высокий	5.9	6.3	15	13	170	156
	Средний	6.0	6.4	12	11	166	148
	Ниже среднего	6.1	6.7	10	10	162	143
	Низкий	6.3	6.9	8	8	158	138
12	Высокий	5.8	6.1	17	15	176	164
	Средний	5.9	6.3	15	13	172	158
	Ниже среднего	6.0	6.5	13	11	168	152
	Низкий	6.2	6.7	10	9	160	148
13	Высокий	5.7	5.9	20	17	185	175
	Средний	5.8	6.1	18	15	175	168
	Ниже среднего	5.9	6.3	16	13	170	160
	Низкий	6.1	6.5	14	11	165	155
14	Высокий	5.6	5.8	24	20	190	182
	Средний	5.7	5.9	22	17	180	176
	Ниже среднего	5.8	6.1	20	15	175	172
	Низкий	6.0	6.3	18	13	170	165
15	Высокий	5.5	5.7	25	22	205	190
	Средний	5.6	5.8	23	20	195	185
	Ниже среднего	5.7	5.9	22	18	186	176
	Низкий	5.9	6.1	20	16	178	170
16	Высокий	5.4	5.6	27	25	210	192
	Средний	5.5	5.7	25	22	202	186
	Ниже среднего	5.6	5.8	24	20	196	182
	Низкий	5.8	6.0	22	18	185	175
17	Высокий	5.3	5.5	29	26	220	202
	Средний	5.4	5.6	27	24	208	196
	Ниже среднего	5.5	5.7	25	22	200	185
	Низкий	5.7	5.9	23	20	185	178
18	Высокий	5.1	5.4	30	28	232	215
	Средний	5.3	5.5	28	26	218	208
	Ниже среднего	5.4	5.6	26	24	210	195
	Низкий	5.6	5.8	24	22	190	183
возраст	уровень	СФП					
		Челночный бег 3x10м		Бросок мяча 1кг из-за головы двумя руками сидя		Прыжки через скакалку за 1 мин.	
		юн	дев	юн	дев	юн	дев
7	Высокий	9.0	9.2	180	165	80	85
	Средний	9.1	9.3	170	155	75	80

	<i>Ниже среднего</i>	9.2	9.4	165	140	70	75
	<i>Низкий</i>	8.8	9.7	140	110	65	70
<b>8</b>	<i>Высокий</i>	8.9	9.1	190	180	90	95
	<i>Средний</i>	9.0	9.2	175	160	85	90
	<i>Ниже среднего</i>	9.1	9.3	160	145	75	85
	<i>Низкий</i>	9.2	9.5	150	130	70	75
<b>9</b>	<i>Высокий</i>	8.8	9.0	200	190	100	103
	<i>Средний</i>	8.9	9.1	185	175	95	97
	<i>Ниже среднего</i>	9.0	9.2	165	155	90	92
	<i>Низкий</i>	9.1	9.3	155	140	85	87
<b>10</b>	<i>Высокий</i>	8.7	8.9	220	205	110	110
	<i>Средний</i>	8.8	9.0	200	185	105	105
	<i>Ниже среднего</i>	8.9	9.1	185	170	90	95
	<i>Низкий</i>	9.0	9.2	170	145	80	90
<b>11</b>	<i>Высокий</i>	8.6	8.8	230	220	115	117
	<i>Средний</i>	8.7	8.9	215	205	110	102
	<i>Ниже среднего</i>	8.8	9.0	200	185	100	100
	<i>Низкий</i>	8.9	9.1	175	170	90	95
<b>12</b>	<i>Высокий</i>	8.5	8.7	240	230	120	123
	<i>Средний</i>	8.6	8.8	220	215	115	118
	<i>Ниже среднего</i>	8.7	8.9	195	190	110	115
	<i>Низкий</i>	8.8	9.0	180	175	100	105
<b>13</b>	<i>Высокий</i>	8.4	8.6	250	240	125	127
	<i>Средний</i>	8.5	8.7	235	220	120	125
	<i>Ниже среднего</i>	8.6	8.8	210	200	115	120
	<i>Низкий</i>	8.7	8.9	190	180	100	115
<b>14</b>	<i>Высокий</i>	8.3	8.5	265	250	127	130
	<i>Средний</i>	8.4	8.6	250	235	125	128
	<i>Ниже среднего</i>	8.5	8.7	235	225	115	125
	<i>Низкий</i>	8.6	8.8	200	200	105	120
<b>15</b>	<i>Высокий</i>	8.2	8.4	290	265	130	132
	<i>Средний</i>	8.3	8.5	275	250	126	128
	<i>Ниже среднего</i>	8.4	8.6	255	230	115	125
	<i>Низкий</i>	8.5	8.7	220	210	110	121
<b>16</b>	<i>Высокий</i>	8.1	8.3	330	280	132	135
	<i>Средний</i>	8.2	8.4	300	260	130	132
	<i>Ниже среднего</i>	8.3	8.5	275	240	125	128
	<i>Низкий</i>	8.4	8.6	250	220	115	122
<b>17</b>	<i>Высокий</i>	8.0	8.2	380	315	135	137
	<i>Средний</i>	8.1	8.3	350	290	132	135
	<i>Ниже среднего</i>	8.2	8.4	300	265	128	130
	<i>Низкий</i>	8.3	8.5	275	230	125	126
<b>18</b>	<i>Высокий</i>	7.9	8.1	440	350	140	145
	<i>Средний</i>	8.0	8.2	400	320	137	140
	<i>Ниже среднего</i>	8.1	8.3	360	290	128	137
	<i>Низкий</i>	8.2	8.4	320	250	122	130
<b>возраст</b>	<b>уровень</b>	<b>ТТ</b>					
		<b>Жонглирование мячом правой левой ногой</b>		<b>Ведение мяча 5 м, обводка 3-х стоек змейкой и удар по воротам с 7м</b>		<b>Пять ударов каждой ногой по воротам на точность с 11м, (7м).</b>	
		<b>юн</b>	<b>дев</b>	<b>юн</b>	<b>дев</b>	<b>юн</b>	<b>дев</b>
<b>7</b>	<i>Высокий</i>	4	3	10.1	10.3	3	3
	<i>Средний</i>	3	2	10.2	10.4	2	2
	<i>Ниже среднего</i>	2	1	10.3	10.5	1	1
	<i>Низкий</i>	1	0	10.6	11.0	0	0
<b>8</b>	<i>Высокий</i>	7	4	10.0	10.2	3	3
	<i>Средний</i>	5	3	10.1	10.3	2	2
	<i>Ниже среднего</i>	3	2	10.2	10.4	1	1
	<i>Низкий</i>	2	1	10.4	10.5	0	0
<b>9</b>	<i>Высокий</i>	9	5	9.9	10.1	4	4
	<i>Средний</i>	7	4	10.0	10.2	3	3
	<i>Ниже среднего</i>	5	3	10.1	10.3	2	2
	<i>Низкий</i>	3	2	10.2	10.4	1	1
<b>10</b>	<i>Высокий</i>	11	6	9.8	10.0	5	5
	<i>Средний</i>	9	4	9.9	10.1	4	4
	<i>Ниже среднего</i>	7	3	10.0	10.2	3	3
	<i>Низкий</i>	5	2	10.1	10.3	2	1
<b>11</b>	<i>Высокий</i>	12	7	9.7	9.9	6	6

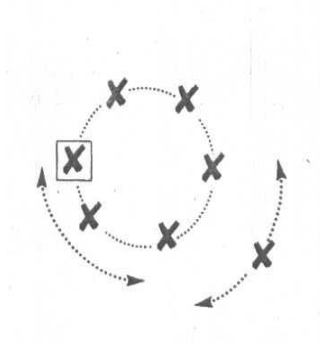
	<i>Средний</i>	11	6	9.8	10.0	5	5
	<i>Ниже среднего</i>	9	5	9.9	10.1	4	4
	<i>Низкий</i>	7	4	10.1	10.2	3	3
<b>12</b>	<i>Высокий</i>	13	8	9.6	9.8	7	7
	<i>Средний</i>	12	7	9.7	9.9	6	6
	<i>Ниже среднего</i>	11	6	9.8	10.0	5	5
	<i>Низкий</i>	9	5	10.0	10.1	4	4
<b>13</b>	<i>Высокий</i>	14	9	9.5	9.7	8	8
	<i>Средний</i>	13	8	9.6	9.8	7	7
	<i>Ниже среднего</i>	12	7	9.7	9.9	6	6
	<i>Низкий</i>	11	6	9.9	10.0	5	5
<b>14</b>	<i>Высокий</i>	15	10	9.4	9.6	8	8
	<i>Средний</i>	14	9	9.5	9.7	7	7
	<i>Ниже среднего</i>	13	8	9.6	9.8	6	6
	<i>Низкий</i>	11	7	9.8	9.9	5	5
<b>15</b>	<i>Высокий</i>	16	11	9.3	9.5	9	9
	<i>Средний</i>	15	10	9.4	9.6	8	8
	<i>Ниже среднего</i>	14	9	9.5	9.7	7	7
	<i>Низкий</i>	13	6	9.7	9.9	6	6
<b>16</b>	<i>Высокий</i>	17	12	9.2	9.4	9	9
	<i>Средний</i>	16	11	9.3	9.5	8	8
	<i>Ниже среднего</i>	15	10	9.4	9.6	7	7
	<i>Низкий</i>	14	7	9.6	9.8	6	6
<b>17</b>	<i>Высокий</i>	18	13	9.1	9.3	10	10
	<i>Средний</i>	17	12	9.2	9.4	9	9
	<i>Ниже среднего</i>	16	11	9.3	9.5	8	8
	<i>Низкий</i>	15	9	9.5	9.7	7	7
<b>18</b>	<i>Высокий</i>	19	14	9.0	9.2	10	10
	<i>Средний</i>	18	13	9.1	9.3	9	9
	<i>Ниже среднего</i>	17	12	9.2	9.4	8	8
	<i>Низкий</i>	16	10	9.4	9.6	7	7



**Подвижные игры специальной направленности.**

**«Финты корпусом»**

**Содержание и организация.** От четырех до шести игроков берутся за руки, образуя круг диаметром 5-9 м, в котором выделяется один из игроков. Еще один становится «преследователем» и располагается в нескольких метрах поодаль. Учитель дает сигнал игроку, оставшемуся снаружи, и тот стремится осалить выделенного партнера в круге. Все остальные, не размыкая рук, движутся по кругу, стремясь не допустить, чтобы водящий осалил их партнера. По мере выполнения упражнения игроки меняются ролями, чтобы каждый попробовал себя и в той, и в другой роли.

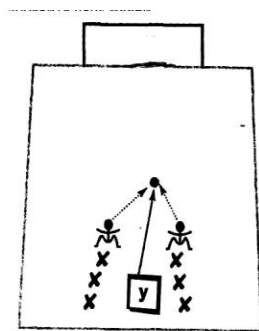


**Инвентарь.** На площадке размечается круг. Одна жилетка. **Рекомендации.** Можно привлекать в круг побольше игроков, чтобы водящий добавлял скорости в погоне. Можно засечь время каждого игрока, чтобы по окончании упражнения сравнить показатели.

**«Реакция и быстрота движения»**

**Задача.** Воспитание быстроты реакции.

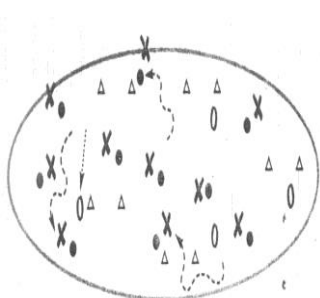
**Организация и содержание.** Две группы игроков выстраиваются лицом к воротам, которые защищает вратарь, на расстоянии 8-16 м. Учитель с мячами занимает позицию в центре между колоннами. Первые двое садятся на поле, и тренер направляет мяч между ними. Игроки поднимаются устремляются к мячу. Успевший первым наносит удар по воротам возвращается и отдает мяч, а следующие двое повторяют упражнение т.д.



**Инвентарь.** Запас мячей. **Рекомендации.** Можно усложнить подачу мяча или ускорить темп.

**Задача.** Обводка защитников в изменяющейся обстановке.

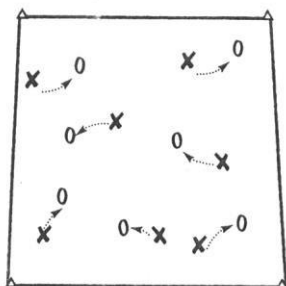
**Организация и содержание.** В размеченном круге диаметром примерно 20 м устанавливаются 5-6 маленьких ворот, не более 2 м шириной, обозначенных стойками. 10-14 игроков, у каждого по мячу, играют против 3-4 игроков, исполняющих роль защитников (играют в жилетках). Атакующие стремятся заработать очки, заводя с помощью обводки мяч в любые из ворот (с любой стороны), в то время как защитники, соответственно, стремятся не допустить этого.



**Инвентарь.** 10-14 мячей, 10-12стоек, 3-4 жилета.

**Рекомендации.** По истечении установленного времени (1-2 мин) набранные очки сравниваются, чтобы найти игрока, который «нанизал» больше ворот. По ходу упражнения защитники меняются ролями с нападающими до тех пор, пока все не попробуют свои силы в обводке.

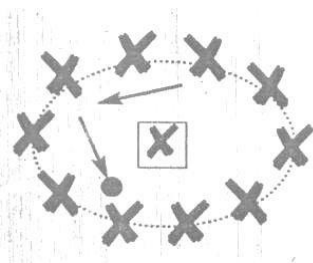
### «Техника старта, остановки, преследования, опеки и смены направления движения на скорости»



**Организации и содержание.** Игроки разбиваются на пары и работают в квадрате со стороной 11м. Они получают номера 1 и 2, и один из них пытается убежать от другого, который преследует его по всей площади квадрата. Преследующий игрок не должен касаться соперника, но при этом должен на бегу стремиться держаться как можно ближе к нему. Учитель через равные интервалы времени дает свисток, и все игроки должны в этот момент остановиться. Если, преследующий может дотянуться до соперника и осалить его, то он получает очко; если нет, то очко получает преследуемый. После определенного периода игроки меняются ролями.

**Инвентарь.** Четыре стойки, два комплекта цветных жилетов. **Рекомендации.** После определенного количества повторений учитель может перетасовать пары, чтобы ребята работали с разными соперниками.

### «Короткие передачи»

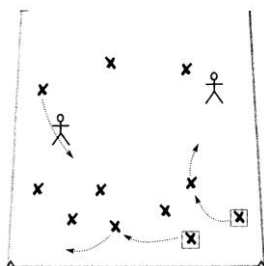


**Организация и содержание.** Восемь или более игроков берутся за руки на всю длину вытянутых рук, образуя широкий круг. Один игрок остается в центре. Все остальные начинают передавать мяч друг другу, не размыкая рук, но так, чтобы оставшийся в центре не мог завладеть им. Центральный игрок имеет право передвигаться только шагом. Игрок, виновный в потере мяча из-за неточной передачи, становится водящим.

**Инвентарь.** Один мяч, одна жилетка.

**Рекомендации.** Игроки в круге, прежде чем сделать передачу, не должны касаться мяча более двух раз.

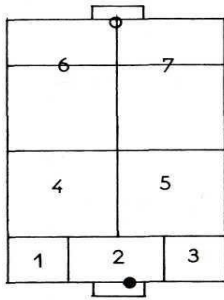
### «Смена направления и скорости движения»



**Организация и содержание.** Две колонки, находящиеся друг против друга на расстоянии 15 м, работают в коридоре шириной 10 м. Первый из одной группы бежит наискосок по размеченной зоне, стремясь уйти к дальней линии и примкнуть к противоположной колонке, не давая сопернику помешать ему. Оба бегут навстречу друг другу и попеременно пытаются обойти соперника, если один из них атакующий, или блокировать другого, если он - обороняющийся. Они финишируют, примыкая к противоположным колонкам, после чего стартуют следующие двое.

**Инвентарь.** Четыре стойки, один комплект цветных

жилеток. **Рекомендации.** Для атакующего коридор сужается или для обороняющегося расширяется, чтобы развивать у игроков ловкость движения.




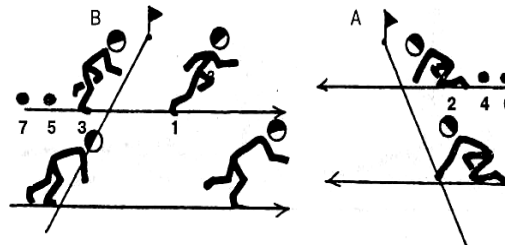
### «Основы зонной обороны».

**Организация и содержание.** Разделить площадку на 7 зон. Играет команда А против команды В. Перед началом игры тренер назначает команду, которая при потере мяча должна переходить к защите по зонам. Каждый игрок осуществляет защиту одной из зон, используя ту или иную технику. В зонах 1,2,3- необходима очень плотная опека нападающих, так как эти зоны близки к воротам.

В зонах 4, 5 - необходима опека-контроль, так как в этих зонах определяется дальнейшее развитие игры. В зонах 6, 7 - необходимо препятствовать перемещению соперников в зоны 4 и 5, чтобы они не могли прийти на помощь игрокам тех зон в случае численного преимущества соперника.

**Инвентарь.** 1 мяч, майки разного цвета, вешки.

### Эстафеты



## ИНСТРУКЦИЯ ПО ОХРАНЕ ТРУДА НА ЗАНЯТИЯХ ПО ФУТБОЛУ

ИОТ № \_\_\_\_\_ 20\_\_ г.

### 1. Общие требования безопасности

1.1. К занятиям по футболу допускаются лица прошедшие инструктаж по технике безопасности.

1.2. Во время занятий футболом могут возникнуть факторы риска получения характерных травм:

- при падении на твердом или мокром покрытии;
- при ударе мячом;
- при столкновениях;
- при наличии посторонних предметов на месте проведения уроков;
- при нахождении в зоне удара;
- при слабо укрепленных воротах;
- при игре без надлежащей формы и защитных приспособлений (щитки, бутсы и т.д.);
- при выполнении упражнений или игре без предварительной разминки;

для предупреждения травматизма необходимо использовать средства защиты, учителю соблюдать методику обучения, а обучающимся, технику выполнения технических элементов игры.

1.3. У учителя должна быть аптечка, укомплектованная необходимыми медикаментами и перевязочными средствами для оказания доврачебной помощи при травмах и повреждениях.

1.4. Обучающиеся должны быть в спортивной форме, предусмотренной правилами игры.

1.5. Занятия должны проходить на организованных для футбола местах(футбольное поле, открытая спортивная площадка, спортивный зал – для футзала), которые должны соответствовать техническим и санитарно-гигиеническим требованиям.

1.6. В холодную, ветреную, дождливую и снежную погоду занятия футболом на открытых полях проводятся с учетом всех негативных факторов.

### 2. Требования безопасности перед началом занятий

2.1. Надеть спортивную футбольную форму и обувь на нескользкой подошве.

2.2. Тщательно проверить отсутствие на футбольном поле, открытой спортивной площадке посторонних предметов, наличие ям, луж и т.д.

- 2.3. Подготовить инвентарь и оборудование необходимый для учебной деятельности.
- 2.4. Провести разминку всех групп мышц.
- 2.5. Внимательно прослушать инструктаж по ТБ при игре в футбол.
- 2.6. Коротко остричь ногти, снять все украшения (кольца, перстни, цепочки, браслеты, серьги, часы и т.д.)
- 2.7. Очки должны закрепляться резинкой и иметь роговую оправу.

### **3. Требования безопасности во время занятий**

- 3.1. Во время занятий на футбольном поле, открытой спортивной площадке не должно быть посторонних предметов и лиц.
- 3.2. При выполнении прыжков, столкновениях и падениях обучающийся должен уметь применять приёмы самостраховки.
- 3.3. Соблюдать игровую дисциплину, не применять грубые и опасные приёмы.
- 3.4. За воротами в 10 метрах для открытых полей, 3 метров для спортивного зала, не должны находиться посторонние лица.
- 3.5. Все упражнения выполнять только по команде учителя.
- 3.6. Вспомогательный инвентарь и оборудование должны соответствовать возрастным, гендерным особенностям обучающихся.
- 3.7. Необходимо при формировании команд для учебных игр, учитывать уровни подготовленности каждого игрока. Четко регулировать дозированную нагрузку и периоды отдыха.
- 3.8. При температуре воздуха +10<sup>0</sup>С одевать спортивный костюм.
- 3.9. Во время учебной и игровой деятельности использовать инвентарь и оборудование соответствующий техническим условиям.

### **4. Требования безопасности в аварийных ситуациях**

- 4.1. При плохом самочувствии прекратить занятия и сообщить об этом учителю.
- 4.2. При проявлении первых признаков утомления необходимо снизить физическую нагрузку, провести восстанавливающие мероприятия.
- 4.3. При получении обучающимся травмы немедленно оказать ему доврачебную помощь, сообщить о случившемся администрации; при необходимости вызвать карету скорой помощи.
- 4.4. Все обучающиеся должны знать о профилактике спортивных травм и уметь оказывать доврачебную помощь.
- 4.5. В случае внезапного изменения погодных условий (сильный ветер, дождь и т.п.), занятия на футбольном поле, открытой площадке прекратить, а обучающихся завести в помещение.

## **5. Требования безопасности по окончании занятий**

- 5.1. Убрать спортивный инвентарь, оборудование в места для его хранения.
- 5.2. Если занятие проходило в спортивном зале выключить электроприборы, закрыть окна, фрамуги.
- 5.3. Снять спортивную форму и спортивную обувь.
- 5.4. Принять душ или тщательно вымыть лицо и руки с мылом.
- 5.5. Уходя в раздевалках и душевых выключить электроприборы, воду.
- 5.6. О всех недостатках, неполадках, обнаруженных во время занятия, игры, сообщить учителю, дежурному администратору.







