




Муниципальное казенное общеобразовательное учреждение
«Средняя общеобразовательная школа №9»
Левокумского муниципального округа
Ставропольского края

Рассмотрено:
Руководителем центра «Точка роста»
 Шкабурина С.Е.
Пр. № 25 от 11.08.2022 г.

Утверждена
Директор МКДОУ СОШ №9
 А.Н. Шынова
Пр. № 27 от 11.08.2022 г.



Дополнительная общеобразовательная общеразвивающая программа

«Аэро. Путь к вершинам»

Возраст детей: 9-15 лет
Срок реализации: 1 год

Составитель
педагог дополнительного образования
Кусраева Л.

с. Урожайное
2022-2023 уч. год

ПОЯСНИТЕЛЬНАЯ ЗАПИСКА

Дополнительная общеобразовательная общеразвивающая программа «Аэро. Путь к вершинам» имеет техническую направленность. Предполагает дополнительное образование детей в области конструирования, моделирования и беспилотной авиации, программа также направлена на формирование у детей знаний и навыков, необходимых для работы с беспилотными авиационными системами.

Программа позволяет создавать благоприятные условия для развития технических способностей школьников.

Настоящая программа соответствует общекультурному уровню освоения, предполагает удовлетворение познавательного интереса обучающегося, расширение его информированности в области беспилотных летательных аппаратов и систем, а также обогащение навыками общения и приобретение умений совместной деятельности в освоении программы.

Данная программа разработана в соответствии:

- с приказом министерства просвещения Российской Федерации от 9 ноября 2018 г. № 196 "Об утверждении порядка организации и осуществления образовательной деятельности по дополнительным общеобразовательным программам"

- Федеральным законом от 29 декабря 2012 г. № 273-ФЗ "Об образовании в Российской Федерации"

- Концепцией развития дополнительного образования детей от 04.09.2014 г. № 1726-р

Программа разработана с учетом основных приоритетов в области дополнительного образования, а также с учетом требований СанПиН 2.4.4.3172-14, запросов родителей и детей, как основных заказчиков и потребителей предоставляемых дополнительных образовательных услуг.

Направленность программы: техническая

Вид образовательной программы: учебно-познавательная.

Новизна настоящей образовательной программы заключается в том, что она интегрирует в себе достижения современных и инновационных направлений в малой беспилотной авиации.

Актуальность программы

В настоящее время наблюдается рост интереса к беспилотной авиации как инновационному направлению развития современной техники, хотя история развития этого направления началась уже более 100 лет тому назад. Развитие современных и перспективных технологий позволяет сегодня беспилотным летательным аппаратам успешно выполнять такие функции, которые в прошлом были им недоступны или выполнялись другими силами и средствами.

Благодаря росту возможностей и повышению доступности дронов,

потенциал использования их в разных сферах экономики стремительно растёт. Это создало необходимость в новой профессии: оператор БАС. Стратегическая задача курса состоит в подготовке специалистов по конструированию, программированию и эксплуатации БАС.

Настоящая образовательная программа позволяет не только обучить ребенка моделировать и конструировать БПЛА, но и подготовить обучающихся к планированию и организации работы над разноуровневыми техническими проектами и в дальнейшем осуществить осознанный выбор вида деятельности в техническом творчестве.

Педагогическая целесообразность настоящей программы заключается в том, что после ее освоения обучающиеся получают знания и умения, которые позволят им понять основы устройства беспилотного летательного аппарата, принципы работы всех его систем и их взаимодействия, а также управление БПЛА. Использование различных инструментов развития (игропрактика, командная работа) детей позволит сформировать у ребенка целостную систему знаний, умений и навыков.

2. Цели и задачи программы.

Целью программы является формирование у обучающихся устойчивых навыков по следующим направлениям: проектная деятельность, теория решения изобретательских задач, работа в команде, аэродинамика и конструирование беспилотных летательных аппаратов, основы радиоэлектроники и схемотехники, программирование микроконтроллеров, лётная эксплуатация беспилотных авиационных систем. Программа направлена на развитие в ребенке интереса к проектной, конструкторской и предпринимательской деятельности, значительно расширяющей кругозор и образованность ребенка.

Задачи:

Образовательные задачи:

- сформировать у обучающихся устойчивые знания в области моделирования и конструирования БАС;
- развить у обучающихся технологические навыки конструирования;
- сформировать у обучающихся навыки современного организационно-экономического мышления, обеспечивающих социальную адаптацию в условиях рыночных отношений.

Развивающие задачи:

- поддержать самостоятельность в учебно-познавательной деятельности;
- развить способность к самореализации и целеустремлённости;
- сформировать техническое мышление и творческий подход к работе;

- развить навыки научно-исследовательской, инженерно-конструкторской и проектной деятельности;
- расширить ассоциативные возможности мышления.

Воспитательные задачи:

- сформировать коммуникативную культуру, внимание, уважение к людям;
- воспитать трудолюбие, развить трудовые умения и навыки, расширить политехнический кругозор и умение планировать работу по реализации замысла, предвидение результата и его достижение;
- сформировать способности к продуктивному общению и сотрудничеству со сверстниками и взрослыми в процессе творческой деятельности.

Отличительные особенности программы

К основным отличительным особенностям настоящей программы можно отнести следующие пункты:

- кейсовая система обучения;
- проектная деятельность;
- направленность на soft-skills;
- игропрактика;
- среда для развития разных ролей в команде;
- сообщество практиков (возможность общаться с детьми из других квантумов, которые преуспели в практике своего направления);
- направленность на развитие системного мышления;
- рефлексия.

Соответствие программы возрастным особенностям.

Программа ориентирована на дополнительное образование учащихся среднего школьного возраста (10 – 14 лет). Особенностью детей этого возраста является то, что в этот период происходит главное в развитии мышления – овладение подростком процессом образования понятий, который ведет к высшей форме интеллектуальной деятельности, новым способам поведения. Функция образования понятий лежит в основе всех интеллектуальных изменений в этом возрасте. Для возраста 10 – 14 лет характерно господство детского сообщества над взрослым. Здесь складывается новая социальная ситуация развития. Идеальная форма – то, что ребенок осваивает в этом возрасте, с чем он реально взаимодействует, – это область моральных норм, на основе которых строятся социальные взаимоотношения. Общение со своими сверстниками – ведущий тип деятельности в этом возрасте. Именно здесь осваиваются нормы социального поведения, нормы морали, здесь устанавливаются отношения равенства и уважения друг к другу.

Срок реализации программы: 35 академических часа

Формы обучения: очная

Режим занятий: 1 раз в неделю

Количество обучающихся в группе: 12-15 человек

Состав группы: постоянный

Особенности набора детей: свободный

Уровень реализации данной программы: ознакомительный.

Ожидаемый результат

Предметные:

- приобретение обучающимися знаний в области моделирования и конструирования БАС;
- занятия по настоящей программе помогут обучающимся сформировать технологические навыки;
- сформированность навыков современного организационно-экономического мышления, обеспечивающая социальную адаптацию в условиях рыночных отношений.

Метапредметные:

- сформированность обучающихся самостоятельности в учебно-познавательной деятельности;
- развитие способности к самореализации и целеустремлённости;
- сформированность обучающихся технического мышления и творческого подхода к работе;
- развитость навыков научно-исследовательской, инженерно-конструкторской и проектной деятельности обучающихся;
- развитые ассоциативные возможности мышления у обучающихся.

Личностные:

- сформированность коммуникативной культуры обучающихся, внимание, уважение к людям;
- развитие трудолюбия, трудовых умений и навыков, широкий политехнический кругозор;
- сформированность умения планировать работу по реализации замысла, способность предвидеть результат и достигать его, при необходимости вносить коррективы в первоначальный замысел;
- сформированность способности к продуктивному общению и сотрудничеству со сверстниками и взрослыми в процессе творческой деятельности.

2. УЧЕБНО-ТЕМАТИЧЕСКИЙ ПЛАН

Наименование темы	Объем часов		
	Всего часов	В том числе	
		Теория	Практика
1	2	3	4
1. Введение. Содержание курса. История развития квадрокоптеров.	4	8	0
2. Основы электричества	4	10	0
3. Пилотирование квадрокоптера	59	13	46
ИТОГО:	76	30	46

3. Содержание программы

Введение

1. Вводная лекция о содержании курса. техника безопасности. история развития квадрокоптеров.
2. Учебно-методический комплект коптер универсал – знакомство с деталями конструктора
3. Принципы управления, виды и строение БПЛА.
4. Аэродинамика – наука о полете
Основы электричества

5. Основные понятия электричества. Светодиод.
6. Работа с мультиметром. Тактовая кнопка.
7. Переменное сопротивление

8. Транзисторы
Пилотирование квадрокоптера
9. Обучение навыкам пилотирования квадрокоптера на примере игрушки заводской сборки
10. Управление полётом мультикоптера. Принцип функционирования полётного контроллера и аппаратуры управления.
11. Бесколлекторные двигатели и регуляторы их хода. Платы разводки питания
12. Сборка рамы квадрокоптера.
13. Пайка ESC, ВЕС и силовой части.
14. Основы настройки полётного контроллера с помощью компьютера. Настройка аппаратуры управления

15. Инструктаж по технике безопасности полетов.
16. Первые учебные полёты: «взлёт/посадка»,

17. Полёты: «удержание на заданной высоте», перемещения «вперед-назад», «влево- вправо». Разбор аварийных ситуаций.

18. Выполнение полётов: «точная посадка на удаленную точку», «коробочка», «челнок», «восьмерка», «змейка», «облет по кругу».
19. Основы видеотрансляции. Применяемое оборудование, его настройка.
20. Установка и подключение радиоприёмника и видеооборудования.

21. Пилотирование с использованием FPV- оборудования.

22. Принципы создания инженерной проектной работы.

23. Основы 3D-печати и 3D-моделирования.

24. Работа в группах над инженерным проектом «Беспилотная авиационная система».

25. Подготовка презентации собственной проектной работы.

26. Презентация и защита группой собственного инженерного проекта

4. Предполагаемые результаты

Предполагаемые результаты освоения полного курса обучения по дополнительной общеобразовательной общеразвивающей программе «**Беспилотные летательные аппараты**» сформулированы исходя из требований к знаниям, умениям, навыкам, которые учащиеся должны приобрести в процессе обучения на всех годах, с учетом целей и поставленных задач.

Личностные результаты освоения дополнительной общеобразовательной общеразвивающей программы

- уважительное отношение к культуре своего народа;
- ответственное отношение к обучению;
- готовность и способность к саморазвитию и самообразованию на основе мотивации к обучению и познанию в области научных технологий;
- бережное отношение к духовным ценностям;
- нравственное сознание, чувство, поведение на основе сознательного усвоения общечеловеческих нравственных ценностей;
- эстетические потребности, ценности и чувства.

Метапредметные результаты освоения дополнительной общеобразовательной общеразвивающей программы

Учащиеся научатся на доступном уровне:

- осваивать способы решения проблем творческого и научного характера и определения наиболее эффективных способов достижения результата;
- организовывать сотрудничество с педагогом и сверстниками, работать в группе;
- владеть основами самоконтроля, самооценки;
- продуктивно общаться и взаимодействовать;
- развивать художественные, психомоторные, коммуникативные способности;

- развивать наблюдательность, ассоциативное мышление, эстетический и художественный вкус и творческое воображение.

Предметные результаты освоения дополнительной общеобразовательной общеразвивающей программы

Учащиеся познакомятся:

- с технологией изготовления квадракоптера из бросового материала,
- со схемами изготовления квадракоптера,
- с историей возникновения квадракоптера
- с правилами ТБ, со схемами изготовления.

Учащиеся научатся:

- подбирать корпус, соответствующие цепи, подбирать цвета для изделий;
- читать схемы,
- самостоятельно собирать поделки по схемам, выбирать изделия, которые сами дети будут выполнять.
- обращаться с колющими и режущими инструментами, клеящими составами,

Учащиеся получают возможность приобрести:

- первоначальные представления о влиянии научного творчества на развития эстетического вкуса, воображения;
- навыки исполнения поделок из бумаги, картона, пластмасса!

5. УСЛОВИЯ РЕАЛИЗАЦИИ ПРОГРАММЫ

5.1. Методическое обеспечение

Организации образовательного процесса по дополнительной общеобразовательной общеразвивающей программе осуществляется очно. Комплексные занятия проходят по комбинированному типу, так как включает в себя повторение пройденного, объяснение нового, закрепление материала и подведение итогов.

На занятиях используются следующие *формы и методы реализации программы.*

Различные *формы* учебной работы (вид занятия) существенно повышают эффективность занятий и интерес обучающихся к ним. Программа предусматривает использование фронтальной, индивидуальной, групповой форм учебной работы учащихся. Фронтальная форма предполагает подачу учебного материала всему коллективу учащихся. Индивидуальная форма предполагает самостоятельную работу учащегося. При этом педагог оказывает учащемуся такую помощь, которая не подавляет его активности и способствует выработке навыков самостоятельной работы. В ходе групповой работы учащимся предоставляется возможность самостоятельно построить свою работу на основе принципа деятельности подхода. Групповые занятия позволяют выполнять сложные трудоемкие работы с наименьшими затратами материала и времени. При этом каждый обучающийся отрабатывает приемы на отдельном фрагменте, который является частью целого изделия.

Если говорить о формах учебных занятий, то основная масса учебного времени отводится на лекционно-практические занятия, где оптимально сочетаются теория и практические упражнения. Это обусловлено спецификой курса: чтобы эффективно овладеть навыками работы с бумагой и нитками, нужно вслед за теоретическим изучением приемов отработать их на практике. В чистом виде практические и лекционные занятия представлены в меньшей степени.

Помимо лекций и практических занятий программа предусматривает выставки, конкурсы профессионального мастерства, тестирование.

Выставки, ярмарки, конкурсы профессионального мастерства позволяют продемонстрировать результаты своих трудов за определенный период времени. Это позволяет учащимся критически оценивать свои работы, лучше понять их достоинства и недостатки, что является стимулом для дальнейшего творческого роста.

В программе предусмотрены контрольные часы после изучения каждого блока. На этих занятиях педагог проводит тесты, анкетирование, викторины, выставки с целью выявления качеств знаний, умений, навыков обучающихся.

Что касается *методов* работы, то программа предполагает сочетания репродуктивной и творческой деятельности. Во время знакомства с новым материалом деятельность носит репродуктивный характер, так как учащиеся воспроизводят знания и способы действий. Репродуктивная деятельность выражается в форме упражнений. Поиск нового стиля, новых элементов, создания работ по собственному эскизу является примером творческой деятельности.

Среди методов, определяемых по источнику информации, на занятиях используется объяснение (при знакомстве со свойствами бумаги, пряжи, ниток, с терминами), инструктаж (объяснение правильных приемов работы, исправление и предупреждение ошибок), беседа (необходима для приобретения новых знаний и закрепления их путем устного обмена мнениями). Большое образовательно-воспитательное значение имеют беседы. Демонстрационные методы реализуют принцип наглядности обучения. Демонстрация присутствует практически на каждом занятии и сочетается со словесными методами.

Педагогу необходимо добиваться рационального выбора методов и оптимального их сочетания.

Воспитательная составляющая результатов:

Увлечение ребёнка избранным видом деятельности выражается в проявлении инициативы на занятии, систематическом участии в конкурсах и мероприятиях и результативности деятельности. Способность работать в коллективе и делиться личным опытом. Ответственно относится к результатам выполняемой работы.

Тематика занятий строится с учетом интересов учащихся, возможности их самовыражения. В ходе усвоения детьми содержания программы учитывается темп развития специальных умений и навыков, степень продвинутости по образовательному маршруту, уровень самостоятельности, умение работать в коллективе. Программа позволяет индивидуализировать сложные работы: более сильным детям будет интересна сложная конструкция, менее подготовленным, можно предложить работу проще. Все занятия устроены так, что каждое задание дает возможность ребенку проявлять свои творческие способности, не ограничивая свободу, воображение и фантазию.

Разнообразие профессиональных техник, художественных приемов на занятиях помогает раскрыть индивидуальные возможности и способности каждого, то есть проявить свое я, открыть себя, как личность. Главная особенность занятий - индивидуальный подход к каждому ребенку, научить их работать с разными материалами.

5.2. Материально-техническое обеспечение

Аппаратное и техническое обеспечение:

– Рабочее место обучающегося:

ноутбук: производительность процессора (по тесту PassMark — CPU BenchMark <http://www.cpubenchmark.net/>): не менее 2000

единиц; объём оперативной памяти: не менее 4 Гб; объём накопителя SSD/eMMC: не менее 128 Гб (или соответствующий по характеристикам персональный компьютер с монитором, клавиатурой и колонками);
мышь.

– Рабочее место наставника:

ноутбук: процессор IntelCore i5-4590/AMD FX 8350 — аналогичная или более новая модель, графический процессор NVIDIA GeForce GTX 970, AMD Radeon R9 290 — аналогичная или более новая модель, объём оперативной памяти: не менее 4 Гб, видеовыход HDMI 1.4, DisplayPort 1.2 или более новая модель (или соответствующий по характеристикам персональный компьютер с монитором, клавиатурой и колонками);

презентационное оборудование с возможностью подключения к компьютеру — 1 комплект;

флипчарт с комплектом листов/маркерная доска, соответствующий набор письменных принадлежностей — 1 шт.;

единая сеть Wi-Fi.

5.3 Кадровое обеспечение

Требования к квалификации педагога: среднее профессиональное образование или высшее педагогическое образование, соответствующее направленности программы или курсовая подготовка.

5.4 Информационное обеспечение

Лекции от «Коптер- экспресс»	https://youtu.be/GtwG5ajQJvA?t=1344 https://www.youtube.com/watch?v=FF6z-bCo3T0 http://alexgyver.ru/quadcopters/
---------------------------------------	---

1	
2	Подборка журналов «Школа для родителей» от издательского дома МГПУ «Первое сентября» под ред. С.Соловейчика https://drive.google.com/open?id=0B_zscjiLrtypR2dId1p0T1ZGLWM

5.5. Организационное обеспечение

Программное обеспечение:

- офисное программное обеспечение;
- программное обеспечение для трёхмерного моделирования (AutodeskFusion 360);
- графический редактор.

Расходные материалы:

бумага А4 для рисования и распечатки;

бумага А3 для рисования;

набор простых карандашей — по количеству обучающихся;

набор чёрных шариковых ручек — по количеству обучающихся;

клей ПВА — 2 шт.;

клей-карандаш — по количеству обучающихся;

скотч прозрачный/матовый — 2 шт.;

скотч двусторонний — 2 шт.;

картон/гофрокартон для макетирования — 1200*800 мм, по одному листу на двух обучающихся;

нож макетный — по количеству обучающихся;

лезвия для ножа сменные 18 мм — 2 шт.;

ножницы — по количеству обучающихся;

коврик для резки картона — по количеству обучающихся;

6. Мониторинг образовательных результатов

Критерии и способы определения результативности

Виды контроля:

- вводный, который проводится перед началом работы и предназначен для закрепления знаний, умений и навыков по пройденным темам;
- текущий, проводимый в ходе учебного занятия и закрепляющий знания по данной теме;
- итоговый, проводимый после завершения всей учебной программы.

Формы проверки результатов:

- наблюдение за детьми в процессе работы;
- соревнования;
- индивидуальные и коллективные технические проекты.

Формы подведения итогов реализации программы

- выполнение практических полётов (визуальных и сFPV);
- практические работы по сборке, программированию и ремонту квадрокоптеров;
- творческие задания (подготовка проектов и их презентация).

Форма проведения занятий «лекции» подразумевает такую форму занятий, в процессе которых происходит развитие так называемых soft-skills (теоретических знаний и когнитивных приемов) обучающихся, а именно:

- технология изобретательской разминки и логика ТРИЗ;
- противоречие как основа изобретения;
- идеальный конечный результат;
- алгоритм проектирования технической системы;
- командообразование;
- работа в команде;
- личная ответственность и тайм-менеджмент;
- проектная деятельность;
- продуктивное мышление;
- универсальная пирамида прогресса;
- планирование и постановка собственного эксперимента;

Форма проведения занятий «практические занятия» подразумевает такую

форму занятий, в процессе которых происходит развитие т.наз. hard-skills(навыков и умений)обучающихся, а именно:

- работа с простым инструментом (отвертка, пассатижи);
- работа с оборудованием hi-tech-цеха (пайка, лазерная резка);
- работа с программным обеспечением (настройка летного контроллера квадрокоптера, проектирование рамы квадрокоптера);
- управление квадрокоптером.

7. Список литературы

- 1 Белинская Ю.С. Реализация типовых маневров четырехвинтового вертолета. Молодежный научно-технический вестник. МГТУ им. Н.Э. Баумана. Электрон.журн. 2013. №4. Режим доступа: <http://sntbul.bmstu.ru/doc/551872.html> (дата обращения 31.10.2016).
- 2 Гурьянов А. Е. Моделирование управления квадрокоптером Инженерный вестник. МГТУ им. Н.Э. Баумана. Электрон.журн. 2014 №8 Режим доступа: <http://engbul.bmstu.ru/doc/723331.html> (дата обращения 31.10.2016).
- 3 Ефимов.Е.ПрограммируемквадрокоптернаArduino:Режимдоступа: <http://habrahabr.ru/post/227425/>(дата обращения31.10.2016).
- 4 Институт транспорта и связи. Основы аэродинамики и динамики полета. Рига, 2010.Режимдоступа: http://www.reaa.ru/yabbfilesB/Attachments/Osnovy_ajerodnamiki_Riga.pdf(дата обращения31.10.2016).
- 5 Канатников А.Н., Крищенко А.П., Ткачев С.Б. Допустимые пространственные траекториибеспилотного летательного аппарата в вертикальной плоскости. Наука и образование. МГТУ им. Н.Э. Баумана. Электрон.журн. 2012. №3. Режим доступа: <http://technomag.bmstu.ru/doc/367724.html> (дата обращения 31.10.2016).
- 6 Мартынов А.К. Экспериментальная аэродинамика. М.: Государственное издательствообороннойпромышленности,1950.479с.13.МирошникИ.В.Теория автоматического управления. Линейные системы. СПб: Питер, 2005. 337

Материально-техническое обеспечение

№ п / п		Назначение/краткое описание функционала оборудования	Стои мость	Колич ество	Ит ог о
1	Учебное (обязательное) оборудование				
1. 1	Основной набор (рама, запчасти, моторы, пропеллеры, регуляторы, полетный контроллер, радиоаппаратура, зарядка, аккумуляторы)	Набор для сборки квадрокопте ра			
1. 2	Комплект для FPV- полетов (камера, видеопередатчик, видеоприемник, антенны, мониторчик, батареи.)	Комплект для полетов от первого лица			
1. 3	Комплект для изучения основ радиоэлектроники и программирования микроконтроллеров (бортовой компьютер, радиомодем, видеокамера, электроника, ПО)	Комплект для программирова ния копитера			
1. 4	Квадрокоптер	Коптер для начального знакомства, отработки азов пилотирования			
1. 5	Квадрок оптер с фотокам ерой на гиростаб илизиро ванном подвесе	Коптер для обучение аэросъемке, настройке и обслуживанию БАС			
1. 6	Конвертоплан	Конвертоплан для обучения настройке, обслуживанию и эксплуатации БАС перспективных типов			

1.7	Фотокамера	Фотокамера для установки на конвертоплан			
1.8	Учебная БАС самолетного типа	БАС для обучения азам пилотирования беспилотных самолетов			
1.9	Квадрокоптерс 3 доп. аккумуляторами, доп. зарядкой и защитой винтов	Коптер для отработки навыков пилотирования, проведения аэросъемки			
1.10	Ручка для 3D-печати	Знакомство с принципами 3D-печати			
2	Компьютерное оборудование				
2.1	Ноутбук	Работа с ПО БПЛА			
2.2	Мышь	Работа с ПК и/или ноутбуком			
2.3	Тележка для зарядки и хранения ноутбуков	Тумба для хранения и зарядки ноутбуков			
2.4	МФУ	Многофункциональное устройство			
2.5	Сетевой удлинитель	Сетевой удлинитель			
3	Презентационное оборудование				
3.1	LED панель	подача информационного материала			
3.2	Настенное крепление	крепление LED панели			
4	Расходные материалы и запасные части				
5	Мебель				
5.1	Комплект мебели	Размещение учеников в учебном кабинете			

5. 2	Светильник настольный галогеновый	Освещение			
5. 3	Корзины для мусора	Сбор мусора и прочих непищевых отходов			

